

Основные показатели в сфере образования
Республики Дагестан за 2019/2020 учебный год

Статистический сборник

(Подготовлен на основе материалов
Территориального органа Федеральной службы
государственной статистики по Республике Дагестан
и Министерства образования и науки Республики Дагестан)

Махачкала 2020

СОДЕРЖАНИЕ

	СТР.
I. Общая характеристика образовательной системы Республики Дагестан	
Таблица 1 Информация об образовательных организациях Республики Дагестан	3
Таблица 2 Сеть образовательных организаций	4
Таблица 3 Лицензирование и государственная аккредитация образовательной деятельности Республики Дагестан (на 01.01.2020 г.)	5
II Дошкольное образование	
Таблица 4 Сведения о сети дошкольных образовательных организаций (на 01.01.2020 г.)	6
Диаграмма 1а Развитие сети дошкольных образовательных организаций	7
Диаграмма 1б Динамика количества детей в возрасте от 0 до 8 лет, охваченных дошкольным образованием	7
Диаграмма 1в Динамика доступности дошкольного образования для детей в возрасте от 3 до 7 лет (Указ Президента РФ №599 от 07.05.2012 г.)	7
Диаграмма 1г Динамика охвата детей в возрасте от 0 до 8 лет дошкольным образованием от общей численности детей дошкольного возраста	7
III. Общее образование	
Таблица 5 Сведения об образовательных организациях, реализующих программы общего образования на начало 2019/2020 учебного года	8
Таблица 6 Количество обучающихся на одного учителя	10
Таблица 7 Сведения о сменности школ (на 01.01.2020 г.)	11
Таблица 8 Перечень общеобразовательных организаций, работающих в три смены (на 01.01.2020 г.)	12
Таблица 9 Количество детей, не охваченных обучением	12
Диаграмма 2 Не охвачены обучением	12
Таблица 10 Результаты участия выпускников общеобразовательных организаций Республики Дагестан в ЕГЭ в 2019 году	13
Таблица 11 Сравнительный анализ результатов ЕГЭ за период с 2017 по 2019 год	13
IV. Педагогическое сообщество Республики Дагестан	
Таблица 12 Педагогические кадры общеобразовательных школ по РД на начало 2019/2020 учебного года	14
Таблица 13 Распределение педагогических кадров общеобразовательных школ по предметам на начало 2019/2020 учебного года	16
Таблица 14 Распределение педагогического персонала по возрасту и полу на начало 2019/2020 учебного года	18
Таблица 15 Сведения о работниках образования, награжденных государственными и отраслевыми наградами Российской Федерации и Республики Дагестан за 2019 год	20
Таблица 16 Сведения о работниках образования, награжденных государственными и отраслевыми наградами Министерства образования и науки Российской Федерации и Министерства образования и науки Республики Дагестан за 2019 год	21
V. Дополнительное образование детей	
Таблица 17 Сведения о сети организаций дополнительного образования детей по подведомственности (на 01.01.2020 г.)	22
Таблица 18 Направления деятельности учреждений дополнительного образования Республики Дагестан (на 01.01.2020 г.)	24
VI. Профессиональное образование	
Таблица 19 Сеть профессиональных образовательных организаций Республики Дагестан (на 01.01.2020 г.)	26
Таблица 20 Сеть образовательных организаций высшего образования Республики Дагестан (на 01.01.2020 г.)	26
VII. Социальная защита детей	
Таблица 21 Сведения о выявлении и устройстве детей-сирот и детей, оставшихся без попечения родителей, находящихся под опекой (попечительством) граждан (на 01.01.2020 г.)	27
VIII. Учебно-материальная база	
Таблица 22 Сведения о состоянии учебно-материальной базы общеобразовательных организаций Республики Дагестан (на 01.01.2020 г.)	28
Таблица 23а Перечень общеобразовательных организаций, запланированных к строительству в рамках реализации национального проекта «Образование» с целью ликвидации 3-х сменного режима обучения в 2018-2021 гг.	30
Таблица 23б Перечень общеобразовательных организаций, запланированных к строительству в рамках реализации Республиканской инвестиционной программы	31
Таблица 24а Перечень объектов дошкольных образовательных организаций, планируемых к строительству в 2019 году в рамках Соглашения № 073-17-2019-015 от 15 февраля 2019г.	32
Таблица 24б Перечень объектов дошкольных образовательных организаций, планируемых к строительству в 2020-2021 годы в рамках Соглашения № 073-09-2019-123 от 7 февраля 2019г.	33
Таблица 24в Перечень дошкольных образовательных организаций, планируемых к строительству в рамках реализации мероприятий Республиканской инвестиционной программы	34
Таблица 24г Перечень дошкольных образовательных организаций, запланированных к строительству в рамках реализации мероприятий по повышению устойчивости жилых домов, основных объектов жизнеобеспечения в сейсмических районах Российской Федерации	34
Таблица 24д Перечень дошкольных образовательных организаций, запланированных к строительству в рамках реализации мероприятий государственной программы РФ «Развитие Северо-Кавказского федерального округа»	34

I. Общая характеристика системы образования Республики Дагестан
Таблица 1. Информация об организациях в сфере образования Республики Дагестан

Направление	Количество (численность)															
	организаций				учащихся (студентов, воспитанников)				педагогических работников							
	всего	муници-пальных	государ-ственных	негосудар-ственных	всего	муници-пальных	государ-ственных	негосудар-ственных	всего	муници-пальных	государ-ственных	негосудар-ственных	всего	муници-пальных	государ-ственных	негосудар-ственных
Дошкольное образование	839	759	22	58	104316	96724	1882	5710	10371	9617	174	580				
Общее образование	1460	1351	93	16	417972	395311	17919	4742	44947	41628	2787	532				
Дополнительное образование	345	288	51	6	206085	158596	46269	1220	6266	3365	2901	-				
Детские дома	2	0	2	0	66	0	66	0	39	0	39	-				
Профессиональное образование	71	0	34	37	49862	0	36059	13803	2865	0	2323	542				
Высшее образование	36	0	23	13	53702	0	50064	3638	3105	0	2829	276				
ИТОГО	2668*	2330*	222*	116*	625918**	492035***	105990**	27893**	67593	54610	11053	1930				

Кроме того: **17** - образовательные организации дополнительного профессионального образования;

109 - иные организации, осуществляющие образовательную деятельность

* не включены дошкольные организации, учтенные в общем образовании

** не включены дети, охваченные дополнительным образованием, учтенные в общем образовании

Таблица 2. Сеть образовательных организаций

№ п/п	Наименование района (города)	Дошкольные образовательные организации	Общеобразовательные организации	Организации дополнительного образования детей	Организации профессионального образования	Организации высшего образования
1	Агульский район	7	15	4		
2	Акушинский район	7	46	4	1	
3	Ахвахский район	11	17	2		
4	Ахтынский район	5	19	7		
5	Бабаюртовский район	9	21	3		
6	Ботлихский район	16	31	5		
7	Буйнакский район	17	36	7		1
8	Гергебильский район	11	14	5	1	
9	Гумбетовский район	8	21	4		
10	Гунибский район	19	27	3	1	
11	Дахадаевский район	7	51	4		
12	Дербентский район	21	48	16		
13	Докузпаринский район	4	11	4		
14	Казбековский район	13	15	3	1	
15	Кайтагский район	5	36	3		
16	Карабудахкентский район	23	28	11	1	
17	Каякентский район	14	20	9		
18	Кизилюртовский район	10	23	8	1	
19	Кизлярский район	18	43	4	1	
20	Кулинский район	6	14	5		
21	Кумторкалинский район	2	9	4		
22	Курахский район	13	27	3		
23	Лакский район	2	18	2		
24	Левашинский район	22	43	14	2	
25	Магарамкентский район	20	33	7		
26	Новолакский район	5	23	4		
27	Ногайский район	11	16	4	1	
28	Рутульский район	5	31	5		
29	Сергокалинский район	18	22	4		
30	Сулейман-Стальский район	13	41	7		
31	Табасаранский район	36	59	7		
32	Тарумовский район	12	18	2		
33	Тляртинский район	31	45	3		
34	Унцкульский район	13	15	9		
35	Хасавюртовский район	13	54	10		
36	Хивский район	9	34	4		
37	Хунзахский район	38	41	3	1	
38	Цумадинский район	15	22	3		
39	Цунтинский район	14	20	2		
40	Чародинский район	14	9	2		
41	Шамильский район	20	46	4	1	
42	Бежтинский участок	2	7	1		
43	г. Буйнакск	20	11	5	5	1
44	г. Дагестанские Огни	6	8	6	3	
45	г. Дербент	30	25	13	12	9
46	г. Избербаш	11	8	5	2	1
47	г. Каспийск	23	14	11	6	1
48	г. Кизилюрт	11	8	4	1	1
49	г. Кизляр	15	10	7	4	3
50	г. Махачкала	70	71	50	18	17
51	г. Хасавюрт	11	23	13	8	2
52	г. Южно-Сухокумск	3	4	3		
53	Подведомственные	22	93	7		
54	Негосударственные	58	16	6		
	Итого	839	1460	345	71	36

**Таблица 3. Лицензирование и государственная аккредитация
образовательной деятельности Республики Дагестан
(на 01.01.2020 г.)**

№ п\п	Образовательные организации	Доля лицензированных образовательных организаций от общего количества, %	Доля образовательных организаций, прошедших государственную аккредитацию, от общего количества, %
1	Дошкольные образовательные организации	99	-
2	Образовательные организации для детей дошкольного и младшего школьного возраста	100	100
3	Общеобразовательные организации	98	97
4	Общеобразовательные школы-интернаты	100	100
5	Кадетские школы и школы-интернаты	100	100
6	Вечерние (сменные) общеобразовательные организации	100	100
7	Специальные (коррекционные) образовательные организации	100	100
8	Образовательные организации для детей-сирот и детей, оставшихся без попечения родителей	100	100
9	Организации дополнительного образования детей	96	-
10	Межшкольные учебные комбинаты	100	-
11	Организации профессионального образования	100	69

II. Дошкольное образование

Таблица 4. Сведения о сети дошкольных образовательных организаций (на 01.01.2020 г.)

№ п/п	Наименование района (города)	Численность детей дошкольного возраста проживающих на данной территории		Количество образовательных организаций дошкольного образования							Количество детей, не охваченных дошкольным образованием (контингент)			Количество детей, не обеспеченных местами в ДОО на текущий учебный год ("актуальный спрос")		Доступность дошкольного образования для детей от 3 до 7 лет *, %	Доступность дошкольного образования для детей от 2 месяцев до 8 лет	Доступность дошкольного образования для детей от 3 до 7 лет *, %	Всего консультационных центров
		Всего	в том числе от 3 до 7 лет	Всего	Муниципальные	Государственные	Ведомственные	Частные	всего	от 3 до 7 лет	всего	от 3 до 7 лет	13	14	15				
1	2	3	4	5	6	7	8	9	10	11	12	13	14	15	16				
1	Агульский район	1229	837	7	7	0	0	0	319	259	0	0	100,0	100,0	0				
2	Акушинский район	7533	4706	7	7	0	0	0	641	555	54	26	92,2	95,5	0				
3	Ахвахский район	3933	2452	11	11	0	0	0	638	492	7	0	98,9	100,0	0				
4	Ахтынский район	3272	2120	5	5	0	0	0	592	532	98	22	85,8	96,0	0				
5	Бабаяртовский район	7125	4646	19	9	10	0	0	1615	1473	637	507	71,7	74,4	0				
6	Ботлихский район	8217	5113	16	16	0	0	0	1534	1424	338	184	81,9	88,6	0				
7	Буйнакский район	13613	8744	17	17	0	0	0	2269	2215	490	435	82,2	83,6	15				
8	Гергебильский район	2972	1896	11	11	0	0	0	971	720	90	56	91,5	92,8	0				
9	Гумбетовский район	2499	1583	8	8	0	0	0	656	546	51	6	92,8	98,9	0				
10	Гунибский район	3079	1973	19	19	0	0	0	634	539	34	14	94,9	97,5	3				
11	Дахадаевский район	5371	3542	7	7	0	0	0	620	564	38	7	94,2	98,8	0				
12	Дербентский район	13731	9249	22	21	0	0	1	2480	2169	366	221	87,1	90,8	0				
13	Докузпаринский район	2323	1558	4	4	0	0	0	426	375	4	3	99,1	99,2	0				
14	Казбековский район	8685	5550	14	13	0	0	1	2418	2126	316	145	88,4	93,6	13				
15	Кайтагский район	5221	3436	5	5	0	0	0	586	501	337	291	63,5	63,3	4				
16	Карабудаженский район	16094	10189	27	23	0	0	4	3507	3150	1340	912	72,4	77,5	19				
17	Каякентский район	8568	5371	14	14	0	0	0	2189	2133	217	211	91,0	91,0	0				
18	Кизилортовский район	13704	8813	11	10	0	0	1	1011	936	1295	1080	43,8	46,4	45				
19	Кизлярский район	11533	7530	18	18	0	0	0	1162	1161	490	470	70,3	71,2	5				
20	Кулинский район	1257	780	6	6	0	0	0	209	174	3	1	98,6	99,4	6				
21	Кумторкалинский район	4617	2970	7	2	5	0	0	875	863	667	414	56,7	67,6	2				
22	Курохский район	1847	1241	13	13	0	0	0	503	435	13	5	97,5	98,9	0				
23	Лакский район	1325	888	2	2	0	0	0	220	186	0	0	100,0	100,0	0				
24	Левашинский район	11846	7584	23	22	0	0	1	1902	1559	170	90	91,8	94,5	20				
25	Магарамкентский район	7607	5047	20	20	0	0	0	2087	1824	234	175	89,9	91,2	20				
26	Новолакский район	6024	3966	5	5	0	0	0	1143	1112	466	369	71,0	75,1	0				
27	Ногайский район	2293	1518	11	11	0	0	0	1183	1018	42	11	96,6	98,9	0				
28	Рутульский район	3110	1976	5	5	0	0	0	666	505	53	26	92,6	95,1	0				
29	Сергокалинский район	4003	2565	20	18	0	0	2	1096	946	234	113	82,4	89,3	5				
30	С.Стальский район	6347	4353	13	13	0	0	0	1289	1197	1226	990	51,3	54,7	12				
31	Табасаранский район	8928	6023	36	36	0	0	0	1963	1872	420	294	82,4	86,4	1				
32	Тарумовский район	5263	3329	12	12	0	0	0	591	586	467	455	55,9	56,3	0				
33	Тляртинский район	4843	3123	31	31	0	0	0	680	584	14	4	98,0	99,3	0				
34	Ундуккульский район	4082	2620	13	13	0	0	0	1575	1250	62	40	96,2	96,9	0				
35	Хасавюртовский район	28980	18903	19	13	3	0	3	4878	4642	486	410	90,9	91,9	0				
36	Хивский район	2821	1883	9	9	0	0	0	535	483	37	36	93,5	93,1	0				
37	Хунзахский район	4583	2810	38	38	0	0	0	1412	1105	104	43	93,1	96,3	0				

38	Цумадинский район	4420	2792	15	15	0	0	0	0	762	708	91	37	89,3	95,0	2
39	Цунгинский район	4261	2748	16	16	0	0	0	0	668	620	138	105	82,9	85,5	0
40	Чародинский район	2004	1244	14	14	0	0	0	0	438	343	0	0	100,0	100,0	0
41	Шамильский район	4874	3070	20	20	0	0	0	0	670	601	116	69	85,2	89,7	0
42	г. Буйнакск	8916	5536	20	20	0	0	0	0	3926	3531	1091	632	78,3	84,8	14
43	г. Дагестанские Огни	5083	3279	6	6	0	0	0	0	1313	1272	498	303	72,5	80,8	6
44	г. Дербент	13064	8397	34	30	0	0	4	5802	5178	1299	575	575	81,7	90,0	30
45	г. Избербаш	6939	4397	12	11	1	0	0	2820	2622	906	383	383	75,7	87,3	12
46	г. Каспийск	14595	9029	25	23	0	0	2	7455	6909	1894	871	79,7	88,8	22	
47	г. Кизилорт	6887	4371	15	11	0	0	4	2750	2650	909	497	75,2	84,2	11	
48	г. Кизляр	6480	4091	18	15	0	0	3	3448	3206	428	189	89,0	94,4	9	
49	г. Махачкала	68272	42908	99	70	3	1	25	22670	21432	11540	7962	66,3	72,9	64	
50	г. Хасавюрт	17140	10834	17	11	0	0	6	3899	3588	2270	2140	63,2	62,6	17	
51	г. Южно-Сухокумск	1430	890	3	3	0	0	0	620	492	3	3	99,5	99,4	3	
Итого		412843	264473	839	759	22	1	57	104316	95363	32083	21832	81,4	84,0	360	

Диаграмма 1а. Развитие сети дошкольных образовательных организаций

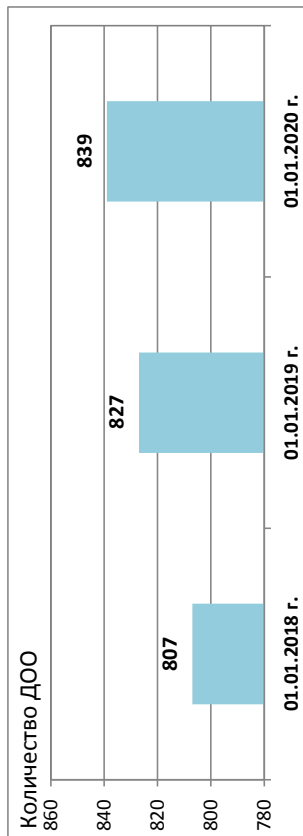


Диаграмма 1в. Динамика доступности дошкольного образования для детей в возрасте от 3 до 7 лет (Указ Президента РФ №599 от 07.05.2012 г.)

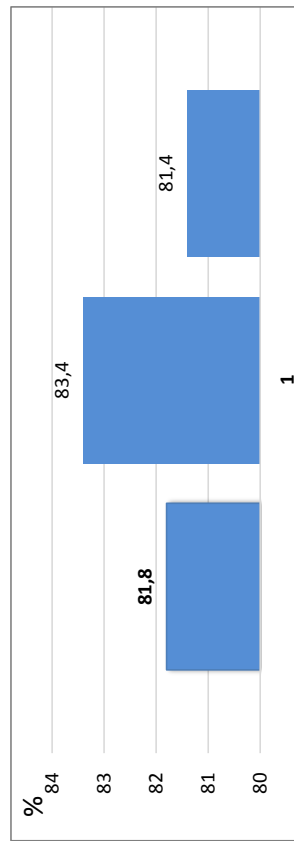


Диаграмма 1б. Динамика количества детей в возрасте от 0 до 8 лет, охваченных дошкольным образованием

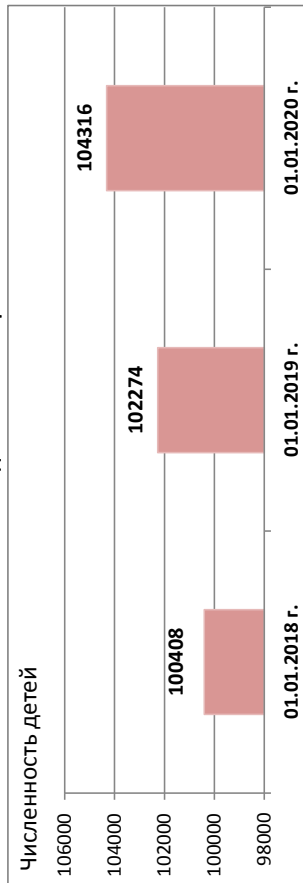
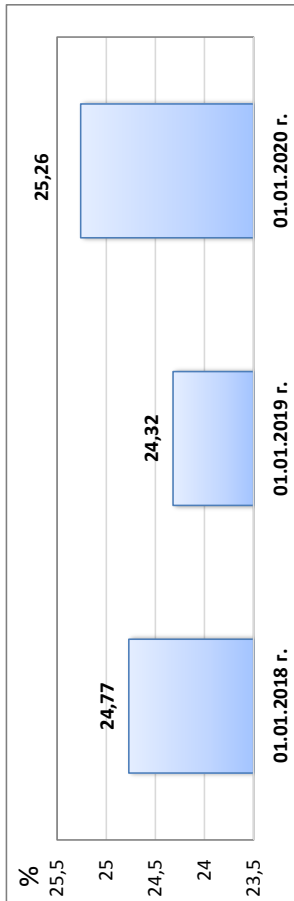


Диаграмма 1г. Динамика охвата детей в возрасте от 0 до 8 лет дошкольным образованием от общей численности детей дошкольного возраста



III. Общее образование

Таблица 5. Сведения об образовательных организациях, реализующих программы общего образования на начало 2019/2020 учебного года

№ п/п	Наименование района (города)	Образовательные организации											В них обучаются:							
		в том числе											в том числе							
		начальные школы		основные школы		средние школы		программная	коррекционные учреждения	Всего	в начальных школах		в основных школах		в средних школах		в программах		в коррекционных учреждениях	
функционируют	приостановлены	функционируют	приостановлены	функционируют	приостановлены	функционируют	приостановлены	функционируют	приостановлены		функционируют	приостановлены	функционируют	приостановлены	функционируют	приостановлены	функционируют	приостановлены	функционируют	приостановлены
1	2	3	4	5	6	7	8	9	10	11	12	13	14	15	16	17	18	19	20	
1	Агульский район	15	0	0	0	0	15					837	0	0	837					
2	Акушинский район	46	0	11	11		35					5752	0	299	5453					
3	Ахвахский район	17	2	2	1		12					1280	9	28	1243					
4	Ахтынский район	19	1		4		14					2853	57	285	2511					
5	Бабаюртовский район	21	0	0	0		20		1			6286	0	0	6141	145				
6	Ботлихский район	31	6		5		20					5445	29	371	5045					
7	Буйнакский район	36	1		6		29					10306	203	395	9708					
8	Гергевильский район	14	3	1	0		10					2098	12	0	2086					
9	Гумбетовский район	21	4		4		12	1				1611	32	166	1413					
10	Гунибский район	27	1	1	1		24					2149	12	29	2108					
11	Дахадаевский район	51	2	3	15	1	30					3592	89	416	3087					
12	Дербентский район	48	3	1	6		38					13001	424	708	11869					
13	Докузпаринский район	11	1		1		9					1918	11	31	1876					
14	Казбековский район	15	1		2		12					6202	130	78	5994					
15	Кайтагский район	36	8		10		18					4319	216	317	3786					
16	Карабудахтентский район	28	0		0		28					14163	0	0	14163					
17	Каякентский район	20	2		1		17					8453	101	59	8293					
18	Кизилюртовский район	23	0		0		23					10683	0	0	10683					
19	Кизлярский район	43	0		8		35					10365	0	843	9522					
20	Кумторкалинский район	9	0		1		8					4112	0	12	4100					

1	2	3	4	5	6	7	8	9	10	11	12	13	14	15	16	17
21	Кулинский район	14	1		5		8				713	7	63	643		
22	Курхаский район	27	4	2	2	1	18				1652	10	35	1607		
23	Лакский район	18	0	2	9		7				789	0	213	576		
24	Левашинский район	43	4		9		30				9696	60	1030	8606		
25	Магарамкентский район	33	2		7		24				6904	6	526	6372		
26	Новолакский район	23	0	1	1		22				6105	0	266	5839		
27	Ногайский район	16	0	1	1		15				3229	0	32	3197		
28	Рутульский район	31	6		2		23				1833	44	45	1744		
29	С.Стальский район	41	6	9	9		26				6346	66	209	6071		
30	Сергокалинский район	22	1	0	0		21			1	3585	33	0	3552		
31	Табасаранский район	59	1	1	5		52				8308	14	275	8019		
32	Тарумовский район	18	1		3		14				4790	34	210	4546		
33	Тляртинский район	45	18		7		20				1777	77	206	1494		
34	Унцукульский район	15	0	3	3		12				3355	0	80	3275		
35	Хасавюртовский район	54	0	0	0		53			1	25666	0	0	25450		216
36	Хивский район	34	5	5	6		18				2436	36	253	2147		
37	Хунзахский район	41	11	2	8		20				2916	136	253	2527		
38	Цумадинский район	22	0		2		20				2438	0	85	2353		
39	Цунтинский район	20	0		1		19				1838	0	80	1758		
40	Чародинский район	9	0		1		8				1089	0	33	1056		
41	Шамильский район	46	14	3	7		22				2741	95	312	2334		
42	Бежтинский участок	7	0		1		6				827	0	17	810		
43	г. Махачкала	71	0		1		60		7	3	87642	0	7	85397	1555	683
44	г. Дербент	25	0		0		21		3	1	16802	0	0	16098	531	173
45	г. Буйнакск	11	0		0		11				8449	0	0	8449		
46	г. Хасавюрт	23	0		0		20		3		20905	0	0	20233	672	
47	г. Каспийск	14	0		0		13			1	17046	0	0	16915		131
48	г. Кизляр	10	0		0		9		1		7448	0	0	7274	174	
49	г. Кизилюрт	8	0		0		8				7222	0	0	7222		
50	г. Избербаш	8	0		0		7			1	8302	0	0	8007		295
51	г. Дагестанские Огни	8	0		0		8				5458	0	0	5458		
52	г. Южно-Сухокумск	4	0		0		4				1579	0	0	1579		
53	Негосударственные	16	3		3		10				4742	284	621	3837		
54	Подведомственные	93	1		17		71			4	17919	168	975	15548		1228
	Итого	1460	113	23	186	2	1109	1	15	11	417972	2395	9863	399911	3077	2726

Таблица 6. Количество обучающихся на 1 учителя

№ п/п	Наименование района (города)	Количество учащихся	Количество учителей	Количество учащихся на 1 учителя
1	Агульский район	837	314	3
2	Акушинский район	5752	935	6
3	Ахвахский район	1280	271	5
4	Ахтынский район	2853	450	6
5	Бабаюртовский район	6286	847	7
6	Ботлихский район	5445	616	9
7	Буйнакский район	10306	1100	9
8	Гергебильский район	2098	289	7
9	Гумбетовский район	1611	273	6
10	Гунибский район	2149	452	5
11	Дахадаевский район	3592	698	5
12	Дербентский район	13001	1647	8
13	Докузпаринский район	1918	291	7
14	Казбековский район	6202	559	11
15	Кайтагский район	4319	553	8
16	Карабудахкентский район	14163	1213	12
17	Каякентский район	8453	772	11
18	Кизилюртовский район	10683	952	11
19	Кизлярский район	10365	856	12
20	Кумторкалинский район	4112	339	12
21	Кулинский район	713	180	4
22	Курахский район	1652	357	5
23	Лакский район	789	230	3
24	Левашинский район	9696	877	11
25	Магарамкентский район	6904	1017	7
26	Новолакский район	6105	573	11
27	Ногайский район	3229	379	9
28	Рутульский район	1833	485	4
29	С.Стальский район	6346	1036	6
30	Сергокалинский район	3585	489	7
31	Табасаранский район	8308	1537	5
32	Тарумовский район	4790	382	13
33	Тляратинский район	1777	426	4
34	Унцукульский район	3355	450	7
35	Хасавюртовский район	25666	2527	10
36	Хивский район	2436	413	6
37	Хунзахский район	2916	594	5
38	Цумадинский район	2438	388	6
39	Цунтинский район	1838	410	4
40	Чародинский район	1089	225	5
41	Шамильский район	2741	526	5
42	Бежтинский участок	827	153	5
43	г. Махачкала	87642	4748	18
44	г. Дербент	16802	1141	15
45	г. Буйнакск	8449	491	17
46	г. Хасавюрт	20905	1214	17
47	г. Каспийск	17046	954	18
48	г. Кизляр	7448	363	21
49	г. Кизилюрт	7222	448	16
50	г. Избербаш	8302	447	19
51	г. Дагестанские Огни	5458	397	14
52	г. Южно-Сухокумск	1579	105	15
53	Подведомственные	17919	2038	9
54	Негосударственные	4742	417	11
	Итого	417972	39844	10

Таблица 7. Сведения о сменности школ (на 01.01.2020 г.)

№ п/п	Наименование района (города)	Всего школ	из них:				Численность учащихся, всего	из них занимаются в:					
			ведут занятия			приостановлены		первую смену	% от общего кол-ва	вторую смену	% от общего кол-ва	третью смену	% от общего кол-ва
			в одну смену	в две смены	в три смены								
1	Агульский район	15	15				837	837	100,0	0		0	
2	Акушинский район	46	26	20	0		5752	4692	81,6	1060	18,4		
3	Ахвахский район	17	15			2	1280	1280	100,0				
4	Ахтынский район	19	13	5	1		2853	2113	74,1	715	25,1	25	0,9
5	Бабаюртовский район	21	8	13			6286	4460	71,0	1826	29,0		
6	Ботлихский район	31	20	11			5445	4446	81,7	999	18,3		
7	Буйнакский район	36	18	18			10306	8405	81,6	1901	18,4		
8	Гергебильский район	14	13			1	2098	2098	100,0				
9	Гумбетовский район	21	20			1	1611	1611	100,0				
10	Гунибский район	27	26			1	2149	2149	100,0				
11	Дахадаевский район	51	36	11		4	3592	3375	94,0	217	6,0		
12	Дербентский район	48	18	29		1	13001	9571	73,6	3430	26,4		
13	Докузпаринский район	11	6	4	1		1918	1565	81,6	303	15,8	50	2,6
14	Казбековский район	15	4	11			6202	4118	66,4	2084	33,6		
15	Кайтагский район	36	22	14			4319	3238	75,0	1081	25,0		
16	Карабудахкентский район	28	6	22			14163	9301	65,7	4862	34,3		
17	Каякентский район	20	6	13	1		8453	6073	71,8	2259	26,7	121	1,4
18	Кизилюртовский район	23	8	15			10683	7967	74,6	2716	25,4		
19	Кизлярский район	43	13	29	1		10365	7445	71,8	2742	26,5	178	1,7
20	Кумторкалинский район	9	4	5			4112	2795	68,0	1317	32,0		
21	Кулинский район	14	13	1			713	706	99,0	7	1,0		
22	Курахский район	27	19	5		3	1652	1521	92,1	131	7,9		
23	Лакский район	18	11	5		2	789	681	86,3	108	13,7		
24	Левашинский район	43	11	32			9696	6431	66,3	3265	33,7		
25	Магарамкентский район	33	15	17	1		6904	5180	75,0	1696	24,6	28	0,4
26	Новолакский район	23	13	10			6105	5004	82,0	1101	18,0		
27	Ногайский район	16	9	7			3229	2619	81,1	610	18,9		
28	Рутульский район	31	19	12			1833	1659	90,5	174	9,5		
29	Сулейман-Стальский район	41	22	19			6346	4790	75,5	1556	24,5		
30	Сергокалинский район	22	13	9			3585	3173	88,5	412	11,5		
31	Табасаранский район	59	31	27		1	8308	6272	75,5	2036	24,5		
32	Тарумовский район	18	7	11			4790	3668	76,6	1122	23,4		
33	Тляратинский район	45	38	7			1777	1626	91,5	151	8,5		
34	Унцукульский район	15	11	4			3355	3117	92,9	238	7,1		
35	Хасавюртовский район	54	6	40	8		25666	14251	55,5	10638	41,4	777	3,0
36	Хивский район	34	24	5		5	2436	2281	93,6	155	6,4		
37	Хунзахский район	41	38	1		2	2916	2906	99,7	10	0,3		
38	Цумадинский район	22	12	10			2438	2262	92,8	176	7,2		
39	Цунтинский район	20	13	7			1838	1625	88,4	213	11,6		
40	Чародинский район	9	9				1089	1089	100,0		0,0		
41	Шамильский район	46	33	10		3	2741	2418	88,2	323	11,8		
42	Бежтинский участок	7	4	3			827	677	81,9	150	18,1		
43	г. Махачкала	71	14	51	6		87642	51970	59,3	33446	38,2	2226	2,5
44	г. Дербент	25	11	14			16802	10305	61,3	6497	38,7		
45	г. Буйнакск	11	3	8			8449	6237	73,8	2212	26,2		
46	г. Хасавюрт	23	3	16	4		20905	12443	59,5	7586	36,3	876	4,2
47	г. Каспийск	14	4	10			17046	10184	59,7	6862	40,3		
48	г. Кизляр	10	3	7			7448	5636	75,7	1812	24,3		
49	г. Кизилюрт	8	3	5			7222	4813	66,6	2409	33,4		
50	г. Избербаш	8	1	7			8302	5216	62,8	3086	37,2		
51	г. Дагестанские Огни	8	1	7			5458	2856	52,3	2602	47,7		
52	г. Южно-Сухокумск	4	2	2			1579	1396	88,4	183	11,6		
53	Подведомственные	93	67	26			17919	16959	94,6	960	5,4		
54	Негосударственные	16	15	1			4742	4684	98,8	58	1,2		
	Итого	1460	795	616	23	26	417972	294194	70,4	119497	28,6	4281	1,0

**Таблица 8. Перечень общеобразовательных организаций, работающих в три смены
(на 01.01.2020 г.)**

№	Наименование	Всего обучающихся	из них занимаются в		
			первую смену	вторую смену	третью смену
	Ахтынский район	316	143	148	25
1	МКОУ «Луткунская СОШ»	316	143	148	25
	г. Махачкала	14877	6802	5849	2226
2	МБОУ «СОШ №58»	3325	1290	1255	780
3	МБОУ «Лицей №22»	2223	1436	714	73
4	МБОУ «Лицей №39»	3069	1418	1152	499
5	МБОУ «СОШ № 27»	1394	573	669	152
6	МБОУ «СОШ № 50»	1456	601	735	120
7	МБОУ «СОШ №26»	3410	1484	1324	602
	г. Хасавюрт	4869	2016	1977	876
8	МКОУ «Гимназия № 2»	1570	698	622	250
9	МКОУ «СОШ № 14»	1318	512	500	306
10	МКОУ «СОШ № 15»	1070	458	439	173
11	МКОУ «СОШ № 16»	911	348	416	147
	Докузпаринский район	435	227	158	50
12	МКОУ «Аваданская СОШ»	435	227	158	50
	Каякентский район	733	306	306	121
13	МБОУ «Нововикринская СОШ»	733	306	306	121
	Кизлярский район	654	309	167	178
14	МКОУ «Красновосходская СОШ»	654	309	167	178
	Магарамкентский район	200	101	71	28
15	МКОУ «Оружбинская СОШ»	200	101	71	28
	Хасавюртовский район	4613	1793	2043	777
16	МКОУ «Акбулатюртовская СОШ»	168	76	70	22
17	МКОУ «Кемсиюртовская СОШ»	135	45	45	45
18	МКОУ «Новокостекская СОШ»	1157	408	534	215
19	МКОУ «Сивухская СОШ»	523	226	245	52
20	МКОУ «Солнечная СОШ»	852	330	428	94
21	МКОУ «Хамавюртовская СОШ»	582	193	219	170
22	МКОУ «Эндирейская СОШ № 1»	887	382	380	125
23	МКОУ «Эндирейская СОШ № 2»	309	133	122	54
	ИТОГО:	26697	11697	10719	4281

Таблица 9. Количество детей, не охваченных обучением

2016/2017 уч.год	2017/2018 уч.год	2018/2019 уч.год	на 01.01.2020 г.
106	86	96	49

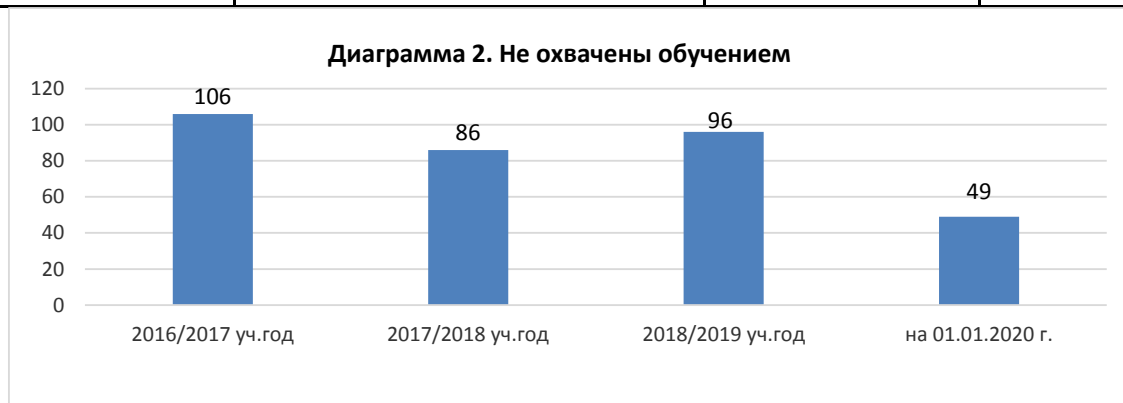


Таблица 10. Результаты участия выпускников общеобразовательных организаций Республики Дагестан в ЕГЭ в 2019 году

№ п/п	Предмет	Число участников	Преодолели порог (чел.)	Средний балл
1	Русский язык	11633	11220	59,5
2	Математика (проф.уровень)	2509	2461	51,3
3	Обществознание	4873	2747	44,0
4	Химия	3315	2422	46,8
5	Биология	3971	2827	46,7
6	История	2498	1958	43,2
7	Физика	1068	838	43,3
8	Информатика и ИКТ	446	339	49,5
9	География	91	61	40,5
10	Литература	257	208	44,7
11	Английский язык	373	352	60,6
12	Французский язык	1	1	96,0
13	Немецкий язык	0	-	-

Таблица 11. Сравнительный анализ результатов ЕГЭ за период с 2017 по 2019 год

№	Предмет	Всего участников (чел.)			Участники, не преодолевшие минимальный порог						Участники, набравшие от 80 баллов и выше					
		2017	2018	2019	2017		2018		2019		2017		2018		2019	
					чел.	%	чел.	%	чел.	%	чел.	%	чел.	%	чел.	%
1	Русский язык	13321	12329	11633	530	4,0	346	2,8	413	3,6	1307	9,8	1685	13,7	1748	15,0
2	Математика (проф.уровень)	4776	3878	2509	1701	35,6	660	17,0	48	1,9	40	0,8	27	0,7	103	4,1
3	Физика	1660	1244	1068	431	26,0	341	27,4	230	21,5	21	1,3	8	0,6	26	2,4
4	Химия	3332	3072	3315	983	29,5	921	30,0	893	26,9	117	3,5	157	5,1	177	5,3
5	Информатика и ИКТ	378	450	446	140	37,0	154	34,2	107	24,0	16	4,2	26	5,8	45	10,1
6	Биология	4587	3895	3971	1549	33,8	1193	30,6	1144	28,8	173	3,8	131	3,4	155	3,9
7	История	3278	2797	2498	803	24,5	808	28,9	540	21,6	95	2,9	70	2,5	75	3,0
8	География	220	86	91	109	49,5	33	38,4	30	33,0	0	0,0	0	0,0	1	1,1
9	Английский язык	407	353	373	59	14,5	32	9,1	21	5,6	93	22,9	55	15,6	99	26,5
10	Немецкий язык	5	2	0	0	0,0	0	0,0	0	0,0	3	60,0	1	50,0	0	0,0
11	Французский язык	5	1	1	0	0,0	0	0,0	0	0,0	1	20,0	0	0,0	1	100,0
12	Обществознание	6647	5722	4873	2628	39,5	2399	41,9	2126	43,6	128	1,9	185	3,2	178	3,7
13	Литература	456	341	257	84	18,4	60	17,6	49	19,1	8	1,8	16	4,7	8	3,1
Итого		39072	34170	31035	9017	23,1	6947	20,3	5601	18,0	2002	5,1	2361	6,9	2616	8,4

№	Предмет	Всего участников			Участники, не преодолевшие минимальный порог						Участники, получившие «5»					
		2017	2018	2019	2017		2018		2019		2017		2018		2019	
					чел.	%	чел.	%	чел.	%	чел.	%	чел.	%	чел.	%
1	Математика (базовый уровень)	13081	11866	9140	1252	9,6	1055	8,9	623	6,8	1983	15,2	2002	16,9	1451	15,9

IV. Педагогическое сообщество Республики Дагестан

Таблица 12. Педагогические кадры общеобразовательных школ на начало 2019/2020 учебного года

№ п\п	Наименование района (города)	Всего пед. работников, (чел.)	Из общего количества педагогических работников:										
			учителя	имеют высшее образование	% с высшим образованием	Присвоена высшая категория	% с высшей категорией	Присвоена первая категория	% с первой категорией	Не имеют категорий	% не имеют категории		
1	2	3	4	5	6	7	8	9	10	11	12		
1	Агульский район	318	314	234	73,6	43	13,5	65	20,4	210	66,0		
2	Акушинский район	981	935	683	69,6	77	7,8	132	13,5	772	78,7		
3	Ахвахский район	299	271	217	72,6	49	16,4	57	19,1	193	64,5		
4	Ахтынский район	562	450	447	79,5	123	21,9	128	22,8	311	55,3		
5	Бабюртовский район	938	847	586	62,5	85	9,1	147	15,7	706	75,3		
6	Ботлихский район	655	616	487	74,4	45	6,9	176	26,9	434	66,3		
7	Буйнакский район	1232	1100	803	65,2	137	11,1	152	12,3	943	76,5		
8	Гергебильский район	315	289	238	75,6	27	8,6	25	7,9	263	83,5		
9	Гумбетовский район	329	273	246	74,8	58	17,6	63	19,1	208	63,2		
10	Гунибский район	489	452	397	81,2	101	20,7	101	20,7	287	58,7		
11	Дахадаевский район	743	698	597	80,3	136	18,3	144	19,4	463	62,3		
12	Дербентский район	1765	1647	1316	74,6	139	7,9	309	17,5	1317	74,6		
13	Докузпаринский район	321	291	214	66,7	57	17,8	60	18,7	204	63,6		
14	Казбековский район	663	559	493	74,4	86	13,0	118	17,8	459	69,2		
15	Кайтагский район	627	553	476	75,9	55	8,8	52	8,3	520	82,9		
16	Карабудахкентский район	1315	1213	1097	83,4	182	13,8	163	12,4	970	73,8		
17	Каякентский район	851	772	705	82,8	129	15,2	250	29,4	472	55,5		
18	Кизилюртовский район	1036	952	801	77,3	168	16,2	271	26,2	597	57,6		
19	Кизлярский район	936	856	595	63,6	80	8,5	82	8,8	774	82,7		
20	Кумторкалинский район	360	339	291	80,8	64	17,8	39	10,8	257	71,4		
21	Кулинский район	190	180	146	76,8	36	18,9	37	19,5	117	61,6		
22	Курахский район	406	357	270	66,5	59	14,5	64	15,8	283	69,7		
23	Лакский район	237	230	205	86,5	33	13,9	25	10,5	179	75,5		
24	Левашинский район	956	877	667	69,8	123	12,9	115	12,0	718	75,1		

1	2	3	4	5	6	7	8	9	10	11	12
25	Магарамкентский район	1175	1017	846	72,0	288	24,5	291	24,8	596	50,7
26	Новолакский район	627	573	485	77,4	62	9,9	78	12,4	487	77,7
27	Ногайский район	412	379	352	85,4	30	7,3	61	14,8	321	77,9
28	Рутульский район	593	485	432	72,8	19	3,2	44	7,4	530	89,4
29	Сулейман-Стальский район	1112	1036	786	70,7	168	15,1	435	39,1	509	45,8
30	Сергокалинский район	537	489	427	79,5	183	34,1	131	24,4	223	41,5
31	Табасаранский район	1735	1537	1432	82,5	160	9,2	309	17,8	1266	73,0
32	Тарумовский район	399	382	281	70,4	47	11,8	54	13,5	298	74,7
33	Тляринский район	446	426	383	85,9	38	8,5	44	9,9	364	81,6
34	Унцукульский район	557	450	475	85,3	104	18,7	117	21,0	336	60,3
35	Хасавюртовский район	2808	2527	1802	64,2	223	7,9	161	5,7	2424	86,3
36	Хивский район	472	413	377	79,9	78	16,5	77	16,3	317	67,2
37	Хунзахский район	641	594	507	79,1	56	8,7	76	11,9	509	79,4
38	Цумадинский район	396	388	333	84,1	49	12,4	61	15,4	286	72,2
39	Цунтинский район	456	410	287	62,9	49	10,7	35	7,7	372	81,6
40	Чародинский район	247	225	189	76,5	24	9,7	17	6,9	206	83,4
41	Шамильский район	569	526	440	77,3	80	14,1	117	20,6	372	65,4
42	Бежтинский участок	167	153	120	71,9	19	11,4	22	13,2	126	75,4
43	г. Махачкала	5505	4748	5063	92,0	1177	21,4	515	9,4	3813	69,3
44	г. Дербент	1322	1141	970	73,4	310	23,4	266	20,1	746	56,4
45	г. Буйнакск	539	491	384	71,2	155	28,8	125	23,2	259	48,1
46	г. Хасавюрт	1344	1214	843	62,7	304	22,6	388	28,9	652	48,5
47	г. Каспийск	1043	954	888	85,1	244	23,4	109	10,5	690	66,2
48	г. Кизляр	382	363	260	68,1	83	21,7	39	10,2	260	68,1
49	г. Кизилюрт	525	448	416	79,2	71	13,5	89	17,0	365	69,5
50	г. Избербаш	533	447	428	80,3	105	19,7	128	24,0	300	56,3
51	г. Дагестанские Огни	437	397	308	70,5	91	20,8	183	41,9	163	37,3
52	г. Южно-Сухокумск	125	105	84	67,2	22	17,6	47	37,6	56	44,8
53	Подведомственные	2787	2038	2141	76,8	450	16,1	493	17,7	1844	66,2
54	Негосударственные	532	417	491	92,3	66	12,4	71	13,3	395	74,2
	Итого	44947	39844	34441	76,6	6847	15,2	7358	16,4	30742	68,4

Таблица 13. Распределение педагогических кадров общеобразовательных школ по предметам на начало 2019/2020 учебного года

№ п/п	Наименование района (города)	Всего учителей	в том числе:																	прочих предметов	
			начальные классы	русского языка и литературы	языка народов России и литературы	история, экономика, права, обществознание	математики	информатики	физики	химии	географии	биологии	английского языка	немецкого языка	французского языка	музыки и пения	образовательного искусства, черчения	основ безопасности жизнедеятельности	физической культуры		трудового обучения
1	2	3	4	5	6	7	8	9	10	11	12	13	14	15	16	18	19	20	21	22	23
1	Агульский район	314	88	42	15	29	22	4	11	8	8	10	18	0	0	6	6	7	20	15	5
2	Акушинский район	935	257	122	62	59	67	18	27	18	36	35	60	1	2	20	17	37	51	28	18
3	Ахвахский район	271	60	34	22	14	25	4	7	4	8	11	19	0	0	7	7	10	24	10	5
4	Ахтынский район	450	102	63	26	31	39	12	16	15	13	16	40	0	0	12	8	10	31	16	0
5	Бабаяуртовский район	847	289	103	51	59	61	19	21	15	22	26	54	2	0	15	16	20	38	27	9
6	Ботлихский район	616	190	73	41	40	56	11	16	12	20	18	37	0	0	10	8	15	39	20	10
7	Буйнакский район	1100	374	139	74	75	78	20	28	24	29	26	88	2	0	21	14	25	49	26	8
8	Гергебильский район	289	80	35	19	20	24	9	6	7	9	9	22	0	0	4	2	8	17	8	10
9	Гумбетовский район	273	74	34	20	19	20	5	8	6	11	11	21	1	0	4	6	2	19	9	3
10	Гунибский район	452	108	50	33	28	37	16	20	17	22	15	28	0	0	10	7	10	30	17	4
11	Дахадаевский район	698	176	92	44	49	61	19	23	18	26	29	40	0	0	16	11	17	42	31	4
12	Дербентский район	1647	491	230	109	99	119	37	39	27	39	52	115	14	4	36	34	32	89	42	39
13	Докузпаринский район	291	83	40	15	19	26	6	7	8	6	10	16	0	1	8	4	8	15	14	5
14	Казбековский район	559	168	70	38	40	42	10	12	12	16	16	50	1	0	10	8	9	36	16	5
15	Кайтагский район	553	178	77	32	42	48	11	18	10	17	20	38	0	0	9	7	0	33	13	0
16	Карабудахентский район	1213	412	182	73	78	80	20	26	26	29	41	82	1	3	18	15	22	67	32	6
17	Каякентский район	772	258	110	54	52	56	13	15	12	22	23	59	1	0	13	15	12	38	19	0
18	Кизилюртовский район	952	324	126	63	60	66	23	26	21	26	24	65	3	0	13	11	15	51	31	4
19	Кизлярский район	856	287	102	48	52	68	26	19	20	25	24	59	1	0	10	12	16	50	22	15
20	Кумторкалинский район	339	104	42	27	22	22	7	11	9	14	7	22	3	0	5	5	4	15	12	8
21	Кулинский район	180	56	24	10	11	15	4	6	5	7	5	10	0	0	3	2	7	9	6	0
22	Курахский район	357	105	47	25	23	26	10	10	6	11	16	24	0	0	8	5	11	21	8	1
23	Лакский район	230	54	26	16	15	18	5	6	12	9	13	18	1	0	3	4	8	17	5	0
24	Левашинский район	877	287	113	56	61	68	11	19	25	31	29	64	0	0	14	12	12	54	19	2

1	2	3	4	5	6	7	8	9	10	11	12	13	14	15	16	18	19	20	21	22	23
25	Магарамкентский район	1017	262	152	73	67	75	17	28	21	33	37	84	1	0	22	18	18	64	24	21
26	Новолакский район	573	162	68	42	38	45	13	19	16	18	17	52	0	0	12	6	9	29	20	7
27	Ногайский район	379	110	46	22	27	35	8	13	7	11	10	28	0	0	6	5	10	23	11	7
28	Рутульский район	485	122	68	19	31	38	11	18	15	19	20	30	0	1	14	3	19	30	20	7
29	С.Стальский район	1036	321	140	75	53	70	29	27	23	33	42	68	2	2	23	19	15	64	24	6
30	Сергокалинский район	489	140	67	31	34	41	7	21	14	14	16	30	0	0	13	7	18	21	13	2
31	Табасаранский район	1537	426	196	107	104	117	39	54	41	43	52	86	1	5	41	28	32	95	50	20
32	Тарумовский район	382	132	44	25	23	30	7	11	8	10	12	29	1	0	6	4	7	20	13	0
33	Тляратинский район	426	118	44	28	27	35	13	14	13	16	20	27	0	0	8	8	12	26	16	1
34	Унцукульский район	450	133	59	36	31	38	4	13	12	14	18	40	0	2	7	8	1	22	7	5
35	Хасавюртовский район	2527	847	312	159	151	181	40	52	45	60	64	195	5	8	46	38	49	154	96	25
36	Хивский район	413	124	58	31	25	36	6	11	12	9	14	23	1	0	4	4	11	30	13	1
37	Хунзахский район	594	173	66	37	41	49	17	16	12	21	27	33	0	0	14	11	16	39	20	2
38	Цумадинский район	388	115	41	25	28	29	6	12	14	13	16	24	0	0	4	8	11	27	10	5
39	Цунтинский район	410	114	46	25	26	30	14	18	12	16	13	19	0	0	6	5	17	27	13	9
40	Чародинский район	225	66	26	14	12	16	6	10	8	9	12	13	0	0	6	2	6	14	5	0
41	Шамильский район	526	149	63	32	35	41	12	19	9	23	26	34	0	0	12	4	21	29	9	8
42	Бежтинский участок	153	33	20	11	14	14	3	5	4	6	8	10	0	0	2	4	4	9	5	1
43	г. Махачкала	4748	1349	558	328	285	388	91	99	89	106	149	573	23	16	65	78	48	302	140	61
44	г. Дербент	1141	301	139	118	63	83	17	19	19	24	34	128	6	1	22	17	13	66	41	30
45	г. Буйнакс	491	152	50	68	22	32	7	10	8	11	12	49	0	0	7	4	7	24	21	7
46	г. Хасавюрт	1214	370	140	156	66	88	7	16	21	27	30	127	1	1	18	15	15	67	34	15
47	г. Каспийск	954	284	99	98	54	70	21	16	14	24	26	112	5	3	16	11	9	46	35	11
48	г. Кизляр	363	121	37	19	22	27	7	9	4	8	11	37	2	0	5	8	7	27	9	3
49	г. Кизилюрт	448	134	54	36	30	35	7	10	9	11	13	48	0	0	5	7	8	28	12	1
50	г. Избербаш	447	152	50	24	22	31	8	9	7	10	15	46	3	0	9	5	2	22	21	11
51	г. Дагестанские Огни	397	124	49	51	23	28	6	6	9	8	12	33	3	0	5	4	5	17	12	2
52	г. Южно-Сухокумск	105	31	11	16	7	8	2	3	3	1	4	6	0	0	1	0	0	4	8	0
53	Подведомственные	2038	557	254	130	127	157	48	62	38	55	73	159	1	1	74	23	33	119	87	40
54	Негосударственные	417	128	38	4	22	29	13	6	8	8	9	77	8	5	7	13	2	26	7	7
	Итого	39844	11855	4971	2813	2507	3040	806	1023	852	1117	1298	3269	94	55	755	603	742	2326	1242	476

Таблица 14. Распределение педагогического персонала по возрасту и полу на начало 2019/2020 учебного года

№ п/п	Наименование района (города)	Численность педагогических работников всего	число полных лет																			
			моложе 25 лет		25-29		30-34		35-39		40-44		45-49		50-54		55-59		60-64		65 и более	
			всего	из них женщины	всего	из них женщины	всего	из них женщины	всего	из них женщины	всего	из них женщины	всего	из них женщины	всего	из них женщины	всего	из них женщины	всего	из них женщины	всего	из них женщины
1	2	3	4	5	6	7	8	9	10	11	12	13	14	15	16	17	18	19	20	21	22	23
1	Агульский район	318	7	6	39	30	58	42	45	26	34	23	28	15	27	13	17	11	30	16	33	19
2	Акушинский район	981	62	43	100	76	117	79	127	103	94	78	138	102	74	46	78	60	81	45	110	59
3	Ахвахский район	299	9	5	22	15	34	30	48	41	32	21	33	26	32	22	29	21	35	23	25	11
4	Ахтынский район	562	11	9	50	33	76	64	78	64	80	63	51	34	53	41	66	47	47	28	50	29
5	Бабаяртовский район	938	52	47	95	87	161	151	141	125	108	97	66	64	89	83	90	75	78	62	58	47
6	Безгинский участок	167	6	3	19	11	29	16	21	18	26	21	19	16	19	12	12	5	7	4	9	6
7	Ботлихский район	655	42	30	68	51	102	74	94	62	94	73	60	31	44	22	38	24	50	29	63	31
8	Буйнакский район	1232	63	50	123	104	186	165	197	180	173	159	133	116	97	78	94	74	80	66	86	57
9	Гергебильский район	315	6	5	29	23	46	36	55	49	34	32	26	21	28	25	36	25	24	15	31	19
10	Гумбетовский район	329	19	14	44	32	60	48	40	28	29	22	32	20	26	14	32	21	30	18	17	7
11	Гунибский район	489	27	16	45	33	78	55	69	52	56	43	71	57	33	25	38	27	33	26	39	26
12	Дахадаевский район	743	42	36	75	53	70	55	85	68	98	77	65	49	79	44	55	31	86	48	88	37
13	Дербентский район	1765	35	23	70	62	189	163	287	251	293	237	252	188	184	130	159	108	153	99	143	88
14	Докузпаринский район	321	18	15	39	30	50	43	48	33	43	31	35	23	15	7	23	13	21	10	29	16
15	Казбековский район	663	20	20	68	62	112	104	104	95	91	86	59	50	70	62	53	44	52	41	34	22
16	Кайтагский район	627	13	10	37	32	90	80	85	77	76	66	67	58	53	42	57	45	72	53	77	42
17	Карабудахкнтский район	1315	78	63	150	121	203	183	185	158	187	169	174	154	119	106	89	74	63	47	67	37
18	Каякентский район	851	27	25	42	37	117	112	118	106	148	140	120	110	83	73	74	58	57	42	65	46
19	Кизилюртовский район	1036	31	27	70	57	141	129	170	152	148	134	132	117	105	91	92	70	73	55	74	53
20	Кизлярский район	936	55	48	114	96	159	142	141	127	108	101	93	82	75	57	83	62	59	39	49	37
21	Кулинский район	190	2	2	10	8	14	8	12	9	12	12	20	15	20	16	27	19	24	16	49	33
22	Кумторкалинский район	360	7	7	31	28	47	45	69	64	50	43	42	37	25	21	31	27	30	24	28	23
23	Курахский район	406	17	14	43	35	64	50	49	39	42	32	43	26	46	25	40	29	29	15	33	15

1	2	3	4	5	6	7	8	9	10	11	12	13	14	15	16	17	18	19	20	21	22	23
24	Лакский район	237	6	4	23	17	35	22	29	19	26	18	42	33	36	21	17	15	10	8	13	7
25	Левашинский район	956	68	49	154	115	153	124	88	67	89	73	130	109	101	83	57	46	49	32	67	40
26	Магарамкентский район	1175	11	10	77	64	167	152	180	163	161	142	122	103	95	75	108	72	134	104	120	70
27	Новолакский район	627	32	28	67	56	88	81	87	78	83	74	65	58	59	49	51	45	55	42	40	25
28	Нотайский район	412	3	3	14	11	44	38	66	57	54	47	44	39	41	37	63	57	54	45	29	23
29	Рутульский район	593	19	18	53	43	98	74	68	55	82	55	39	22	49	28	48	23	43	28	94	31
30	Сергокалинский район	537	7	5	42	36	59	52	72	65	77	65	72	60	63	58	55	46	49	40	41	27
31	Сулейман-Стальский район	1112	22	17	76	67	124	98	155	136	146	113	134	105	155	113	105	73	96	56	99	65
32	Табасаранский район	1735	59	38	153	105	179	118	248	145	281	153	277	117	177	76	149	54	119	32	93	22
33	Тарумовский район	399	19	17	29	26	55	47	60	56	61	59	44	39	33	28	38	30	38	27	22	20
34	Тляртинский район	446	24	14	51	34	86	53	68	42	51	24	32	17	27	14	34	13	42	19	31	13
35	Унцукульский район	557	18	16	66	52	80	71	98	90	78	65	45	36	50	40	44	29	47	30	31	18
36	Хасавюртовский район	2808	126	102	239	208	444	392	359	309	355	307	323	278	300	253	261	218	204	149	197	136
37	Хивский район	472	15	10	43	34	53	37	84	54	55	34	49	24	36	18	51	22	40	15	46	5
38	Хунзахский район	641	16	14	55	44	92	72	96	78	93	74	58	47	75	60	57	38	46	36	53	27
39	Цумадинский район	396	23	11	37	26	54	35	67	41	41	27	30	14	25	17	36	25	39	28	44	14
40	Цунтинский район	456	17	8	57	23	85	40	99	44	54	27	53	16	32	8	23	4	21	3	15	1
41	Чародинский район	247	17	12	24	15	31	25	47	30	14	12	24	13	22	14	24	13	16	10	28	10
42	Шамилевский район	569	19	15	62	38	85	59	89	67	69	37	65	42	36	18	62	36	38	22	44	25
43	г. Буйнакск	539	36	31	40	37	81	75	71	69	86	80	60	54	46	41	40	35	39	35	40	33
44	г. Дагестанские Огни	437	10	8	13	13	53	50	78	74	75	72	57	52	53	42	36	33	42	33	20	16
45	г. Дербент	1322	72	70	92	86	155	141	187	180	236	221	172	157	121	108	114	100	106	95	67	54
46	г. Избербаш	533	28	26	50	42	76	72	111	106	80	74	50	48	46	38	42	39	31	23	19	11
47	г. Каспийск	1043	54	52	77	70	193	185	156	146	132	127	139	133	89	75	67	61	72	54	64	53
48	г. Кизилюрт	525	23	20	31	28	72	63	73	70	50	49	64	57	56	52	60	58	59	51	37	28
49	г. Кизляр	382	39	34	38	36	60	52	33	31	44	43	51	51	44	40	28	22	23	19	22	18
50	г. Махачкала	5505	319	275	477	408	705	654	795	749	755	717	632	600	536	495	516	457	384	323	386	312
51	г. Хасавюрт	1344	108	91	167	148	232	219	193	183	200	192	145	138	114	103	67	57	69	60	49	39
52	г. Южносухойкумск	125	1	1	7	7	21	19	17	17	22	21	14	9	16	14	9	9	5	5	13	13
53	Подведомственные	2787	141	115	309	252	506	432	413	345	368	313	263	220	225	175	217	162	170	105	175	112
54	Негосударственные	532	51	45	78	71	112	101	79	75	59	51	64	61	33	33	28	18	20	14	8	6
	Итого	44947	2052	1677	4084	3328	6481	5527	6534	5568	6033	5126	5118	4163	4187	3281	3820	2880	3374	2364	3264	2034

Таблица 15. Сведения о работниках образования, награжденных государственными и отраслевыми наградами Российской Федерации и Республики Дагестан за 2019 год

№ п/п	Наименование района (города)	"Заслуженный учитель РФ"	"Заслуженный учитель РД"	"Народный учитель РД"	"Заслуженный работник образования РД"	Орден "За заслуги перед РД"	Почетная грамота РД
1	Агульский район						
2	Акушинский район						
3	Ахвахский район						
4	Ахтынский район						
5	Бабаюртовский район		1				
6	Ботлихский район		5		1		
7	Буйнакский район						
8	Гергебильский район						
9	Гумбетовский район						
10	Гунибский район		4				1
11	Дахадаевский район		2				
12	Дербентский район						1
13	Докузпаринский район						
14	Казбековский район		1				
15	Кайтагский район						
16	Карабудахкентский район		1		1		
17	Каякентский район						
18	Кизилюртовский район				1		
19	Кизлярский район		1				
20	Кумторкалинский район						
21	Кулинский район		1				
22	Курахский район						
23	Лакский район		1				
24	Левашинский район						
25	Магарамкентский район		1				
26	Новолакский район						
27	Ногайский район		1				
28	Рутульский район						
29	Сулейман-Стальский район		2				1
30	Сергокалинский район		3		1		1
31	Табасаранский район		1				1
32	Тарумовский район						
33	Тляртинский район						
34	Унцккульский район						
35	Хасавюртовский район						
36	Хивский район						
37	Хунзахский район						
38	Цумадинский район		2				
39	Цунтинский район						
40	Чародинский район						
41	Шамильский район						
42	Бежтинский участок						
43	г. Махачкала		5		6	2	1
44	г. Дербент		1				
45	г. Буйнакс						
46	г. Хасавюрт					1	
47	г. Каспийск		2				1
48	г. Кизляр		2		3		
49	г. Кизилюрт		2				
50	г. Избербаш						1
51	г. Дагестанские Огни						
52	г. Южно-Сухокумск						
53	Государственные						
54	Негосударственные						
	Итого	0	39	0	13	3	8

**Таблица 16. Сведения о работниках образования, награжденных государственными и отраслевыми наградами
Министерства образования и науки Российской Федерации и Министерства образования и науки Республики Дагестан за
2019 год**

№ п/п	Наименование района (города)	Почетное звание "Почетный работник сферы образования РФ"	Почетная грамота Минобрнауки РФ	Благодарность Минобрнауки РФ	Почетная грамота Минобрнауки РД	Нагрудный знак "Отличник образования РД"	Благодарность Минобрнауки РД
1	Агульский район	2	2		2	5	
2	Акушинский район	2	3		2	3	2
3	Ахвахский район	2	1		2	5	
4	Ахтынский район	3	4		6	9	
5	Бабаюртовский район	9	1	1	4	5	
6	Ботлихский район	5	4		5	4	
7	Буйнакский район	4	2		8	5	
8	Гергебильский район	5	1	2	2	5	
9	Гумбетовский район	7	2		2	5	
10	Гунибский район	4	3	1	2	4	2
11	Дахадаевский район	5	1		6	6	2
12	Дербентский район	12	0		3	6	
13	Докузпаринский район	3	2	1	4	5	2
14	Казбековский район	7	0		5	7	
15	Кайтагский район	5	1		5	6	
16	Карабудахкентский район	12	2		8	15	
17	Каякентский район	9	1		5	5	
18	Кизилюртовский район	10	2		7	5	
19	Кизлярский район	6	4		8	4	1
20	Кумторкалинский район	2	0		2	5	
21	Кулинский район	2	0		2	5	
22	Курахский район	4	0		4	6	
23	Лакский район	3	1		3	5	
24	Левашинский район	6	0		4	6	
25	Магарамкентский район	16	0		15	6	
26	Новолакский район	5	0		3	4	1
27	Ногайский район	6	0		2	4	
28	Рутульский район	9	1		6	4	
29	С.-Стальский район	9	1		6	5	
30	Сергокалинский район	7	1		4	8	
31	Табасаранский район	3	0		5	12	
32	Тарумовский район	5	1	1	5	4	
33	Тляратинский район	3	1		3	4	
34	Унцкульский район	4	2		5	5	1
35	Хасавюртовский район	15	5	3	5	12	6
36	Хивский район	6	0		3	7	1
37	Хунзахский район	10	0		5	5	2
38	Цумадинский район	5	3		2	4	2
39	Цунтинский район	4	0		2	4	
40	Чародинский район	3	0	2	3	9	
41	Шамильский район	2	4	1	4	5	1
42	Бежтинский участок	2	0		2	5	
43	г. Махачкала	55	8	2	16	30	
44	г. Дербент	10	2	1	8	10	2
45	г. Буйнакск	8	2		7	9	
46	г. Хасавюрт	17	0		15	15	
47	г. Каспийск	7	8	2	9	10	
48	г. Кизляр	8	2	4	10	6	
49	г. Кизилюрт	2	0		8	6	
50	г. Избербаш	2	1		8	4	
51	г. Дагестанские Огни	3	0		3	5	
52	г. Южно-Сухокумск	2	2		5	5	
53	Государственные	48	8	8	25	22	9
54	Негосударственные		0		0	0	
	Итого	405	89	29	295	365	34

V. Дополнительное образование детей
Таблица 17. Сведения о сети организаций дополнительного образования детей по подведомственности (на 01.01.2020 г.)

№ п/п	Наименование района (города)	Всего		Ведомственная принадлежность											
		Количество организаций	Количество детей	Муниципальные		Минобрнауки РД		Минспорт РД		Минкультуры РД					
				Количество организаций	Количество детей	Количество организаций	Количество детей	Количество организаций	Количество детей	Количество организаций	Количество детей				
1	2	3	4	5	6	7	8	9	10	11	12				
1	Агульский район	4	705	4	705										
2	Акушинский район	3	4043	2	3659			1	384						
3	Ахвахский район	2	1094	2	1094										
4	Ахтынский район	7	2567	7	2567										
5	Бабюртовский район	3	4005	3	4005										
6	Ботлихский район	5	3193	5	3193										
7	Буйнакский район	7	6109	5	5137			1	536	1		436			
8	Гергебильский район	5	1933	4	1297			1	636						
9	Гумбетовский район	4	975	3	701			1	274						
10	Гунибский район	3	1792	2	1102			1	690						
11	Дахадаевский район	4	1426	4	1426										
12	Дербентский район	16	5324	15	5020			1	304						
13	Докузпаринский район	4	794	3	549			1	245						
14	Казбековский район	3	2159	3	2159										
15	Кайтагский район	3	1784	3	1784										
16	Карабудакентский район	11	3515	10	3107			1	408						
17	Каякентский район	9	3027	9	3027										
18	Кизилюртовский район	8	2115	8	2115										
19	Кизлярский район	4	1938	4	1938										
20	Кумторкалинский район	4	1514	4	1514										
21	Кулинский район	5	751	5	751										
22	Курахский район	3	818	3	818										
23	Лакский район	2	540	2	540										
24	Левашинский район	14	5351	11	3869			3	1482						
25	Магарамкентский	7	6602	6	6181			1	421						
26	Новолакский район	4	1424	4	1424										

1	2	3	4	5	6	7	8	9	10	11	12
27	Ногайский район	4	1287	4	1287						
28	Рутульский район	5	1066	5	1066						
29	Сулейман-Стальский	7	3489	7	3489						
30	Сергокалинский район	4	1578	4	1578						
31	Табасаранский район	7	3799	7	3799						
32	Тарумовский район	2	798	2	798						
33	Тляратинский район	3	1721	3	1721						
34	Унцукульский район	9	2642	9	2642						
35	Хасавюртовский район	10	6885	6	5090			4	1795		
36	Хивский район	4	532	4	532						
37	Хунзахский район	3	2135	3	2135						
38	Цумадинский район	3	1523	3	1523						
39	Цунтинский район	2	309	2	309						
40	Чародинский район	2	1036	2	1036						
41	Шамильский район	4	1171	4	1171						
42	Бежтинский участок	1	154	1	154						
43	г. Махачкала	55	51540	34	30696	5	8480	15	12124	1	240
44	г. Дербент	13	5540	12	5220			1	320		
45	г. Буйнакск	5	3836	5	3836						
46	г. Хасавюрт	13	16355	9	10985			4	5370		
47	г. Каспийск	12	7941	8	5626	1	703	3	1612		
48	г. Кизляр	7	3172	6	2588			1	584		
49	г. Кизилюрт	5	4241	4	3998			1	243		
50	г. Избербаш	5	3762	5	3762						
51	г. Дагестанские Огни	6	2878	5	2657					1	221
52	г. Южносухокумск	1	8761			1	8761				
53	ЦОДОУ ЗОЖ	3	1216	3	1216						
	Итого *	339	204865	288	158596	7	17944	41	27428	3	897

* не включены частные организации

Таблица 18. Направления деятельности учреждений дополнительного образования Республики Дагестан (на 01.01.2020 г.)

№ п/п	Наименование района (города)	Всего		Охват детей по направлениям							Другие
		количество организаций	количество детей	художественное	экологическое	техническое	туристическое	спортивное	8	9	
1	2	3	4	5	6	7	8	9	10		
1	Агульский район	4	705	183	55	0	15	435	17		
2	Акушинский район	3	4043	735	35	124	153	2615	381		
3	Ахвахский район	2	1094	30	0	0	510	554	0		
4	Ахтынский район	7	2567	1188	340	50	30	919	40		
5	Бабюртовский район	3	4005	998	51	0	124	1935	897		
6	Ботлихский район	5	3193	625	78	40	416	1853	181		
7	Буйнакский район	7	6109	1858	190	51	531	3021	458		
8	Гергебильский район	5	1933	325	15	89	15	1371	118		
9	Гумбетовский район	4	975	192	29	25	39	570	120		
10	Гунибский район	3	1792	171	13	25	0	1583	0		
11	Дахадаевский район	4	1426	569	0	25	31	735	66		
12	Дербентский район	16	5324	1783	0	593	36	2786	126		
13	Докузпаринский район	4	794	179	0	0	27	588	0		
14	Казбековский район	3	2159	362	50	0	83	1436	228		
15	Кайтагский район	3	1784	235	235	54	0	714	546		
16	Карабудахкентский район	11	3515	592	41	56	132	2694	0		
17	Каякентский район	9	3027	441	149	60	258	1682	437		
18	Кизилюртовский район	8	2115	666	101	300	0	1048	0		
19	Кизлярский район	4	1938	578	84	0	80	1196	0		
20	Кумторкалинский район	4	1514	326	150	0	112	590	336		
21	Кулинский район	5	751	162	0	0	19	534	36		
22	Курахский район	3	818	238	12	8	0	429	131		
23	Лакский район	2	540	238	70	22	0	210	0		
24	Левашинский район	14	5351	1069	0	0	0	4282	0		

1	2	3	4	5	6	7	8	9	10
25	Магарамкентский район	7	6602	1792	312	360	264	3409	465
26	Новолакский район	4	1424	323	144	61	9	887	0
27	Ногойский район	4	1287	224	0	0	38	852	173
28	Рутульский район	5	1066	442	98	22	145	272	87
29	Сулейман-Стальский район	7	3489	703	60	181	0	2335	210
30	Сергокалинский район	4	1578	469	20	50	0	680	359
31	Табасаранский район	7	3799	1601	135	30	12	1831	190
32	Тарумовский район	2	798	177	30	0	0	471	120
33	Тляртинский район	3	1721	872	16	12	52	769	0
34	Унцукульский район	9	2642	924	142	143	99	967	367
35	Хасавюртовский район	10	6885	800	136	192	72	5013	672
36	Хивский район	4	532	47	0	15	15	381	74
37	Хунзахский район	3	2135	404	30	0	15	1246	440
38	Цумадинский район	3	1523	390	85	0	225	744	79
39	Цунтинский район	2	309	67	0	0	0	181	61
40	Чародинский район	2	1036	287	0	0	130	486	133
41	Шамилский район	4	1171	357	0	0	0	814	0
42	Бежтинский участок	1	154	154	0	0	0	0	0
43	г. Махачкала	55	8761	1870	1105	2024	1662	2100	0
44	г. Дербент	13	51540	17149	3136	1828	1030	25098	3299
45	г. Буйнакск	5	5540	1420	367	0	39	3381	333
46	г. Хасавюрт	13	3836	1437	0	235	31	1741	392
47	г. Каспийск	12	16355	1477	1485	952	504	11057	880
48	г. Кизляр	7	7941	2443	797	639	0	3917	145
49	г. Кизилюрт	5	3172	772	545	71	0	1019	765
50	г. Избербаш	5	4241	579	37	104	0	2576	945
51	г. Дагестанские Огни	6	3762	1589	575	176	32	1278	112
52	г. Южносухоймск	3	2878	1504	40	44	42	802	446
53	ЦОДОУ ЗОЖ	1	1216	437	0	52	24	450	253
	Итого *	339	204865	54453	10993	8713	7051	108537	15118

* не включены частные организации

VI. Профессиональное образование

**Таблица 19. Сеть профессиональных образовательных организаций
Республики Дагестан (на 01.01.2020 г.)**

Ведомственная принадлежность	Количество образовательных организаций	Контингент обучающихся	Педагогический состав
Минобрнауки РД	22	26578	1744
Минздрав РД	5	7637	308
Минкультуры РД	4	1351	208
Минспорта РД	2	221	36
ФСИН РФ по РД	1	272	27
Негосударственные	37	13803	542
Итого	71	49862	2865

**Таблица 20. Сеть образовательных организаций высшего образования
Республики Дагестан (на 01.01.2020 г.)**

Ведомственная принадлежность	Количество образовательных организаций	Контингент обучающихся	Педагогический состав
Минобрнауки РФ	3	24088	1385
Минздрав РФ	1	6350	596
Минсельхоз РФ	1	4073	199
Республиканские	1	3636	247
Негосударственные	13	3638	276
Филиалы	17	11917	402
Итого	36	53702	3105

VII. Социальная защита детей

Таблица 21. Сведения о выявлении и устройстве детей-сирот и детей, оставшихся без попечения родителей, находящихся под опекой (попечительством) граждан (на 01.01.2020 г.)

№ п\п	Наименование района (города)	2017 г.				2018 г.				2019 г.			
		Выявлено детей-сирот и детей, ост. без попечения родителей	из них			Выявлено детей-сирот и детей, ост. без попечения родителей	из них			Выявлено детей-сирот и детей, ост. без попечения родителей	из них		
			Переданы под опеку (попечительство)	Направлены в учр-я гос. поддержки	Усыновлено		Переданы под опеку (попечительство)	Направлены в учр-я гос. поддержки	Усыновлено		Переданы под опеку (попечительство)	Направлены в учр-я гос. поддержки	Усыновлено
1	2	3	4	5	6	7	8	9	10	11	12	13	14
1	Агульский район	2	2	0	0	0	0	0	0	4	4	0	0
2	Акушинский район	4	3	0	1	1	0	0	1	1	0	0	0
3	Ахвахский район	0	0	0	0	7	6	0	1	1	1	0	0
4	Ахтынский район	2	2	0	0	0	0	0	0	0	0	0	0
5	Бабаяуртовский район	7	7	0	0	10	10	0	0	9	8	0	1
6	Ботлихский район	0	0	0	0	5	5	0	0	1	1	0	0
7	Буйнакский район	10	8	0	2	13	10	0	0	4	3	1	0
8	Гергебильский район	10	10	0	0	16	15	0	1	2	0	0	2
9	Гумбетовский район	0	0	0	0	3	3	0	0	0	0	0	0
10	Гунибский район	5	5	0	0	1	1	0	0	4	4	0	0
11	Дахадаевский район	11	11	0	0	11	11	0	0	9	9	0	0
12	Дербентский район	16	15	0	1	17	17	0	0	10	10	0	0
13	Докузпаринский район	0	0	0	0	2	2	0	0	0	0	0	0
14	Казбековский район	9	8	0	1	6	6	0	0	8	7	0	1
15	Кайтагский район	15	15	0	0	9	7	0	2	9	9	0	0
16	Карабудахкентский район	8	8	0	0	12	11	0	1	7	4	0	0
17	Каякентский район	19	17	0	2	16	14	0	2	14	13	0	1
18	Кизилюртовский район	4	3	0	1	8	5	0	3	1	1	0	0
19	Кизлярский район	7	7	2	0	22	16	0	2	12	11	0	1
20	Кумторкалинский район	0	0	0	0	3	3	0	0	2	0	0	2
21	Кулинский район	0	0	0	0	1	1	0	0	1	1	0	0
22	Курахский район	2	2	0	0	0	0	0	0	0	0	0	0
23	Лакский район	3	3	0	0	4	2	0	1	4	4	0	0
24	Левашинский район	14	14	0	0	3	3	0	0	7	7	0	0
25	Магарамкентский район	22	20	0	2	17	15	0	2	14	14	0	0
26	Новолакский район	0	0	0	0	10	10	0	0	1	1	0	0
27	Ногайский район	18	16	0	2	1	1	0	0	5	4	0	1
28	Рутульский район	3	2	0	1	4	4	0	0	0	0	0	0
29	Сулейман-Стальский район	2	2	0	0	0	0	0	0	0	0	0	0
30	Сергокалинский район	4	4	0	0	11	5	0	0	2	2	0	0
31	Табасаранский район	10	9	0	1	9	9	0	0	8	6	0	2
32	Тарумовский район	19	17	0	2	9	9	0	0	14	14	0	0
33	Тляртинский район	3	3	0	0	10	10	0	0	2	2	0	0
34	Унцукульский район	8	8	0	0	4	4	0	0	8	8	0	0
35	Хасавюртовский район	15	15	0	0	11	9	0	2	9	9	0	0
36	Хивский район	1	1	0	0	1	1	0	0	0	0	0	0
37	Хунзахский район	10	10	0	0	8	6	0	2	8	5	0	0
38	Цумадинский район	5	5	0	0	0	0	0	0	3	3	0	0
39	Цунтинский район	6	6	0	0	11	11	0	0	8	8	0	0
40	Чародинский район	0	0	0	0	0	0	0	0	0	0	0	0
41	Шамильский район	5	5	0	0	5	5	0	0	6	6	0	0
42	Бежтинский участок	7	7	0	0	5	5	0	0	6	6	0	0
43	г. Махачкала	36	24	4	2	41	24	9	0	40	17	13	0
44	г. Дербент	17	14	0	3	21	20	0	0	21	14	0	3
45	г. Буйнакск	10	6	0	3	9	9	0	0	1	1	0	0
46	г. Хасавюрт	31	22	0	7	34	24	0	8	30	27	0	3
47	г. Каспийск	22	9	0	1	22	17	0	2	13	12	0	1
48	г. Кизляр	10	10	0	0	16	16	0	0	13	13	0	0
49	г. Кизилюрт	0	0	0	0	1	1	0	0	4	4	0	0
50	г. Избербаш	7	7	0	0	2	2	0	0	1	1	0	0
51	г. Дагестанские Огни	4	4	0	0	2	1	0	0	3	4	0	0
52	г. Южно-Сухокумск	4	4	0	0	4	4	0	0	0	0	0	0
	Итого	427	370	6	32	438	370	9	30	330	278	14	18

VIII. Учебно-материальная база

Таблица 22. Сведения о состоянии учебно-материальной базы общеобразовательных организаций Республики Дагестан
(на 01.01.2020 г.)

№ п/п	Наименование района (города)	Всего	в том числе:				из них:			
			типовые	приспособ- ленные	сборно- щитовые	арендо- ванные	ветхие	% от общего числа	аварийные	% от общего числа
1	2	3	4	5	6	7	8	9	10	11
1	Агульский район	15	1	12	2	0	4	27	0	0
2	Акушинский район	46	15	28	3	0	5	13	0	0
3	Ахвахский район	17	0	10	7	0	1	6	3	18
4	Ахтынский район	19	4	14	1	0	0	0	1	5
5	Бабатуртовский район	21	10	5	6	0	0	0	3	14
6	Ботлихский район	31	12	12	6	1	4	13	1	3
7	Буйнакский район	36	16	12	8	0	8	22	0	0
8	Гергебильский район	14	5	7	2	0	0	0	2	14
9	Гумбетовский район	21	2	14	5	0	0	0	0	0
10	Гунибский район	27	3	21	3	0	0	0	10	37
11	Дахадаевский район	51	13	32	5	1	0	0	4	8
12	Дербентский район	48	30	16	1	1	0	0	5	10
13	Докузларинский район	11	2	9	0	0	0	0	0	0
14	Казбековский район	15	10	3	2	0	0	0	6	40
15	Кайтагский район	36	6	28	2	0	1	6	2	6
16	Карабудахкентский район	28	17	4	7	0	0	4	3	11
17	Каякентский район	20	8	11	1	0	0	0	3	20
18	Кизилюртовский район	23	14	1	8	0	0	0	6	26
19	Кизлярский район	43	25	18	0	0	4	9	0	0
20	Кулинский район	14	2	12	0	0	3	21	2	14
21	Кумторкалинский район	9	7	2	0	0	0	0	0	0
22	Курахский район	27	7	14	6	0	13	63	0	0
23	Лакский район	18	5	9	4	0	0	0	3	16
24	Левашинский район	43	9	31	3	0	2	9	4	9

1	2	3	4	5	6	7	8	9	10	11
25	Магарамкентский район	33	9	21	3	0	8	27	3	9
26	Новолакский район	23	17	6	0	0	3	13	0	0
27	Ногайский район	16	6	8	2	0	0	6	0	0
28	Рутульский район	31	3	25	3	0	6	23	4	32
29	Сергокалинский район	22	7	11	4	0	1	5	4	23
30	Сулейман-Стальский район	41	8	24	8	1	4	12	21	54
31	Табасаранский район	59	6	35	17	1	6	12	10	17
32	Тарумовский район	18	5	9	4	0	2	11	5	28
33	Тляртинский район	45	5	37	1	2	0	0	1	2
34	Унцукульский район	15	6	6	3	0	2	13	1	7
35	Хасавюртовский район	54	19	27	8	0	0	2	8	16
36	Хивский район	34	17	13	4	0	0	0	5	15
37	Хунзахский район	41	9	24	8	0	6	15	0	0
38	Цумадинский район	22	3	13	4	2	2	14	1	5
39	Цунтинский район	20	1	19	0	0	4	29	7	33
40	Чародинский район	9	1	3	5	0	0	0	0	0
41	Шамилский район	46	5	41	0	0	8	20	0	0
42	Бежтинский участок	7	3	4	0	0	0	0	1	14
43	Махачкала	71	54	17	0	0		0	0	0
44	Буйнакск	11	10	1	0	0	0	0	0	0
45	Дербент	25	23	0	0	2	0	0	0	0
46	Дагестанские Огни	8	5	3	0	0	0	0	0	0
47	Избербаш	8	8	0	0	0	0	0	0	0
48	Каспийск	14	14	0	0	0	1	8,3	0,0	0,0
49	Кизилюрт	8	6	2	0	0	0	0,0	0,0	0,0
50	Кизляр	10	10	0	0	0	0	0,0	0,0	0,0
51	Хасавюрт	23	23	0	0	0	0	0,0	5,0	22
52	Южно-Сухокумск	4	3	0	1	0	0	0,0	0,0	0,0
53	Государственные и частные организации	109	21	47	25	16	0	0,0	0,0	0,0
	Итого	1460	530	721	182	27	98	6,7	134,0	9,2

Таблица 23а. Перечень общеобразовательных организаций, запланированных к строительству в рамках реализации национального проекта «Образование» с целью ликвидации 3-х сменного режима обучения в 2018-2021 гг.

№ п/п	Объект строительства	Количество мест	Год начала строительства	Год завершения строительства
1	2	3	4	5
1	МКОУ «Теречная СОШ», Хасавюртовский район	300	2018 г.	2019 г.
2	Блок-пристройка к МБОУ «СОШ №26», г. Махачкала	604	2019 г.	2019 г.
3	МКОУ «Акбулатюртовская СОШ», Хасавюртовский район	120	2019 г.	2020 г.
4	МКОУ «Кандаураульская СОШ им. Кандаурова», Хасавюртовский район	300	2019 г.	2020 г.
5	МКОУ «Кемсюртовская СОШ», Хасавюртовский район	120	2019 г.	2020 г.
6	МКОУ «Эндирейская СОШ №2», Хасавюртовский район	300	2019 г.	2020 г.
7	МКОУ "Луткунская СОШ", Ахтынский район	400	2019 г.	2020 г.
8	МКОУ "Гигатлинская СОШ", Цумадинский район	120	2019 г.	2020 г.
9	МКОУ "Кванадинская СОШ", Цумадинский район	120	2019 г.	2020 г.
10	МКОУ "Аваданская СОШ", Докузпаринский район	400	2019 г.	2020 г.
11	МКОУ «Новокостекская СОШ», Хасавюртовский район	400	2019 г.	2020 г.
12	МБОУ «СОШ №58», г.Махачкала	1 224	2019 г.	2020 г.
13	МБОУ «СОШ № 27», г.Махачкала	604	2019 г.	2020 г.
14	МБОУ «СОШ № 41», г.Махачкала	502	2019 г.	2020 г.
15	МКОУ «Эндирейская СОШ №1», Хасавюртовский район	502	2019 г.	2020 г.
16	МКОУ "Оружбинская СОШ", Магарамкентский район	304	2019 г.	2020 г.
17	МКОУ "Хебатлинская СОШ", Цунтинский район	80	2019 г.	2020 г.
18	МБОУ "СОШ № 2", г.Каспийск	1000	2020 г.	2021 г.
19	МКОУ «Солнечная СОШ», Хасавюртовский район	804	2020 г.	2021 г.
20	МКОУ «Хамавюртовская СОШ», Хасавюртовский район	502	2020 г.	2021 г.
21	МБОУ "СОШ № 38", г. Махачкала	604	2020 г.	2021 г.
22	МБОУ "СОШ № 1", г.Каспийск	300	2020 г.	2021 г.
23	МБОУ "СОШ № 36", г.Махачкала	604	2020 г.	2021 г.
24	Общеобразовательная школа, г.Хасавюрт (МКОУ "СОШ № 14")	604	2021 г.	2022 г.
25	Общеобразовательная школа, г.Хасавюрт (МКОУ "СОШ № 15")	300	2022 г.	2023 г.
26	Общеобразовательная школа, г.Хасавюрт (МКОУ "СОШ № 16")	300	2022 г.	2023 г.
27	Общеобразовательная школа, г.Хасавюрт	300	2022 г.	2023 г.
28	Общеобразовательная школа, г.Махачкала (МБОУ "Лицей №39")	604	2022 г.	2023 г.
29	Общеобразовательная школа, г.Махачкала (МБОУ "Лицей №22")	604	2022 г.	2023 г.
30	Общеобразовательная школа на 604 места, г. Кизилюрт	400	2022 г.	2023 г.
31	Общеобразовательная школа на 604 места, г. Избербаш	604	2022 г.	2023 г.
32	Общеобразовательная школа, с.Карабудахкент, Карабудахкентский район	700	2022 г.	2023 г.
33	Общеобразовательная школа, с.Параул, Карабудахкентский район	400	2023 г.	2024 г.
34	МКОУ "Новоурадинская СОШ", Шамильский район	320	2019 г.	2020 г.
	Итого	15350		

Таблица 236. Перечень общеобразовательных организаций, запланированных к строительству в рамках реализации Республиканской инвестиционной программы

№ п/п	Объект строительства	Количество мест/площадь	Год начала строительства	Год завершения строительства
1	2	3	4	5
1	Школа в с. Буртунай, Казбековский район	120	2005 г.	2020 г.
2	Школа в с. Аладаш, Курахский район	216	2011 г.	2020 г.
3	Школа в с. Архида, Хунзахский район (Хасавюртовская ЗОЖ)	100	2019 г.	2020 г.
4	Школа в с. Апши, Буйнакский район	190	2012 г.	2020 г.
5	Школа в с. Н.Аргвани, Гумбетовский район	250	2010 г.	2020 г.
6	Школа в с. Кумух, Лакский район	600	2003 г.	2020 г.
7	Школа в с. Джангамахи, Левашинский район	200	2014 г.	2020 г.
8	Школа в с. Самур, Магарамкентский район	504	2008 г.	2020 г.
9	Школа в с. Орта-Тюбе, Ногайский район	200	2008 г.	2020 г.
10	Школа в с.Миатли, Кизилюртовский район	200	2019 г.	2020 г.
11	Школа в с. Н.Захит, Хивский район	177	2008 г.	2020 г.
12	Спортзал к школе в с. Уцмиюрт, Бабаюртовский район	288 кв.м.	2011 г.	2020 г.
13	Школа в с. Белиджи, Дербентский район	500	2012 г.	2020 г.
14	Спортзал к школе в с. Хиндах, Хунзахский район	288 кв.м.	2016 г.	2020 г.
15	Школа в с. Балахани, Унцукульский район	320	2010 г.	2020 г.
16	Школа в с. Уркарах, Дахадаевский район	640	2019 г.	2020 г.
17	Школа в с. Ленинаул, Казбековский район	420	2011 г.	2020 г.
18	Школа в с. Охли, Левашинский район	320	2011 г.	2020 г.
19	Пристройка учебного корпуса к школе № 6, г.Даг. Огни	504	2012 г.	2020 г.
20	Школа в восточном микрорайоне (2 очередь), г.Хасавюрт	700	2012 г.	2020 г.
21	Школа в с. Н. Алак, Ботлихский район,	180	2020 г.	2020 г.
22	Школа в с. Аймаки, Гергебильский район	288 кв. м.	2020 г.	2020 г.
23	Школа в с. Бабаюрт, Бабаюртовский район	1176	2020 г.	2020 г.
24	Школа в с.Кахаб-Росо, Унцукульский район	120	2020 г.	2020 г.
25	Школа в с. Тлогод, Гунибский район	70	2020 г.	2020 г.
26	Школа в с.Дусрах, Чародинский район	105	2020 г.	2020 г.
27	Школа в с.Арсуг, Агульский район	40	2020 г.	2020 г.
28	Школа в с.Сикар,Тляратинский район	50	2020 г.	2020 г.
29	Школа в с. Тисси, Цумадинский район	80	2012 г.	2021 г.
30	Школа в с. Миглакасиамахи, Сергокалинский район	150	2019 г.	2021 г.
31	Школа в с. Баршамай, Кайтагский район	360	2020 г.	2021 г.
32	Школа в с. Рахата, Ботлихский район	400	2019 г.	2021 г.
33	Школа в с.Геджух, Дербентский район	320	2020 г.	2021 г.
34	Школа в с. Львовское, Бабаюртовский район	216	2020 г.	2021 г.
35	Школа в с. Джавгат, Кайтагский район	640	2020 г.	2022 г.
36	Школа в с. Батыр-Мурза, Ногайский район	100	2020 г.	2022 г.
37	Школа в г. Хасавюрте, ул. Победы, д.1	604	2020 г.	2022 г.
38	Школа в с. Годобери, Ботлихский район	420	2020 г.	2022 г.
39	Школа в с. Рутул, Рутульский район	250	2020 г.	2022 г.
40	Школа в с. Вихли, Кулинский район	220	2020 г.	2022 г.
41	Школа в с.Тарумовка, Тарумовский район	400	2020 г.	2022 г.
42	Школа в с. Герга, Каякентский район	300	2020 г.	2022 г.
43	Школа в с. Новый Чирюрт, Кизилюртовский район	216	2020 г.	2022 г.
44	Школа в с.Герейхановское, Сулейман-Стальский район	150	2020 г.	2022 г.
45	Школа в с.Гениятли, Цунтинский район	100	2020 г.	2022 г.
46	Школа в с. Мокок, Цунтинский район	100	2020 г.	2022 г.
47	Школа в с.Туруф, Табасаранский район	100	2020 г.	2022 г.
48	Школа в с. Аракани, Унцукульский район	120	2020 г.	2022 г.
49	Школа в г. Махачкале, ул. Джигитская	400	2020 г.	2023 г.
50	Школа в с. Хурик, Табасаранский район	500	2020 г.	2023 г.
51	Школа в с. Чинар, Дербентский район	500	2020 г.	2023 г.
52	Школа в г. Кизляре, ул. Кочубея, 26	800	2020 г.	2023 г.
53	Школа в Карабудахкентском районе, ст. Количи	320	2020 г.	2023г.

Итого: 50 общеобразовательных организаций на 15668 мест и 3 спортивных зала на 864 кв. м.

Таблица 24а. Перечень объектов дошкольных образовательных организаций, планируемых к строительству в 2019 году (в рамках Соглашения № 073-17-2019-015 от 15 февраля 2019г.)

№ п/п	Объект строительства (реконструкции)	Количество мест	Год начала строительства	Год ввода в эксплуатацию
1	2	3	4	5
1	Дошкольная образовательная организация, г.Махачкала, МКР "Ак-Гель"	250	2019 г.	2020 г.
2	Дошкольная образовательная организация, г.Махачкала, п. Шамхал-Термен	120	2019 г.	2020 г.
3	Дошкольная образовательная организация, г.Махачкала,Фонвизина, 6	60	2019 г.	2020 г.
4	Дошкольная образовательная организация, г.Махачкала, ул. Азиза Алиева, 32	60	2019 г.	2020 г.
5	Дошкольная образовательная организация г.Избербаш	100	2019 г.	2020 г.
6	Дошкольная образовательная организация, г.Буйнакск, ул. Али-Клыча,86	60	2019 г.	2020 г.
7	Дошкольная образовательная организация, г.Каспийск	100	2019 г.	2020 г.
8	Дошкольная образовательная организация, г.Кизляр	100	2019 г.	2020 г.
9	Дошкольная образовательная организация, г.Дербент	60	2019 г.	2020 г.
10	Дошкольная образовательная организация, г.Хасавюрт, ул. 40 лет Октября	120	2019 г.	2020 г.
11	Дошкольная образовательная организация, Кизилюртовский район, с. Кульзеб	60	2019 г.	2020 г.
12	Дошкольная образовательная организация, Казбековский район, п. Ленинаул	100	2019 г.	2020 г.
13	Дошкольная образовательная организация, Магарамкентский район, с. Магарамкент	60	2019 г.	2020 г.
14	Дошкольная образовательная организация, Ботлихский район, с. Миарсо	100	2019 г.	2020 г.
15	Дошкольная образовательная организация, Дербентский район, с. Араблинское	100	2019 г.	2020 г.
16	Дошкольная образовательная организация, Кумторкалинский район, с. Учкент	100	2019 г.	2020 г.
17	Дошкольная образовательная организация, Цумадинский район, с. Тинди	60	2019 г.	2020 г.
18	Дошкольная образовательная организация, Каякентский район, с. Новые Викри	120	2019 г.	2020 г.
19	Дошкольная образовательная организация, Хасавюртовский район, с. Эндирей	120	2019 г.	2020 г.
20	Дошкольная образовательная организация, Бабаюртовский район, с. Хамаматюрт	100	2019 г.	2020 г.
	Итого	1950		

Таблица 246. Перечень объектов дошкольных образовательных организаций, планируемых к строительству в 2020-2021 годы в рамках Соглашения № 073-09-2019-123 от 7 февраля 2019 г.

№ п/п	Объект строительства (реконструкции)	Мощность объекта	Год начала строительства	Год ввода в эксплуатацию
1	2	3	4	5
1	Детский сад, г.Махачкала, МКР "Ипподром"	200	2019 г.	2020 г.
2	Детский сад, г.Махачкала, МКР "ДОСААФ"	200	2019 г.	2020 г.
3	Детский сад, г.Махачкала, п.Новый Хушет, МКР 3	250	2019 г.	2020 г.
4	Детский сад, г.Махачкала, п. Богатыревка	200	2019 г.	2020 г.
5	Детский сад, г.Махачкала, п. Сулак	200	2019 г.	2020 г.
6	Детский сад, г.Буйнакск, МКР "Молодежный"	250	2019 г.	2020 г.
7	Дошкольная образовательная организация г.Буйнакск, ул. Шихова, 120	250	2019 г.	2020 г.
8	Дошкольная образовательная организация г.Избербаш, ул. Российская, 15	250	2019 г.	2020 г.
9	Дошкольная образовательная организация г.Избербаш, ул. Морская, 2	250	2019 г.	2020 г.
10	Дошкольная образовательная организация №34, г. Каспийск	250	2019 г.	2020 г.
11	Дошкольная образовательная организация №35, г. Каспийск	250	2019 г.	2020 г.
12	Дошкольная образовательная организация №36, г. Каспийск	250	2019 г.	2020 г.
13	Дошкольная образовательная организация, г.Дагестаские Огни	200	2019 г.	2020 г.
14	Дошкольная образовательная организация, г.Кизляр	250	2019 г.	2020 г.
15	Дошкольная образовательная организация, г.Кизилюрт	250	2019 г.	2020 г.
16	Дошкольная образовательная организация, г.Дербент	250	2019 г.	2020 г.
17	Дошкольная образовательная организация, г.Дербент	200	2019 г.	2020 г.
18	Дошкольная образовательная организация, г.Хасавюрт, ул. Датиева, 70-а	200	2019 г.	2020 г.
19	Дошкольная образовательная организация, г.Хасавюрт, МКР "Олимпийский"	120	2019 г.	2020 г.
20	Дошкольная образовательная организация, Буйнакский район, с. Эрпели	120	2019 г.	2020 г.
21	Дошкольная образовательная организация, Буйнакский район, с.Кафыр-Кумух	120	2019 г.	2020 г.
22	Дошкольная образовательная организация, Левашинский район, с.Уллуя	250	2019 г.	2020 г.
23	Дошкольная образовательная организация, Табасаранский район, с.Сиртыч	60	2019 г.	2020 г.
24	Дошкольная образовательная организация, Сергокалинский район, с.Мюрего	120	2019 г.	2020 г.
25	Дошкольная образовательная организация, Кизилюртовский район, с.Нечаевка	200	2019 г.	2020 г.
26	Дошкольная образовательная организация, г.Кизилюрт	250	2019 г.	2020 г.
27	Дошкольная образовательная организация, Хасавюртовский район, с.Ботаярт	120	2019 г.	2020 г.
28	Дошкольная образовательная организация, Карабудахкентский район, с. Карабудахкент	250	2019 г.	2020 г.
29	Дошкольная образовательная организация, Карабудахкентский район, с. Доргели	200	2019 г.	2020 г.
30	Дошкольная образовательная организация, Карабудахкентский район, с. Джанга	120	2019 г.	2020 г.
31	Дошкольная образовательная организация, Казбековский район, с.Буртунай	60	2019 г.	2020 г.
32	Дошкольная образовательная организация, Кайтагский район, с.Баршамай	120	2019 г.	2020 г.
33	Дошкольная образовательная организация, Унцукульский район, с.Унцукуль	120	2019 г.	2020 г.
34	Дошкольная образовательная организация, Каякентский район, с.Каякент	250	2019 г.	2020 г.
35	Дошкольная образовательная организация, Каякентский район, с.Сагаси-Дейбук	120	2019 г.	2020 г.
	Итого	6750		

Таблица 24в. Перечень дошкольных образовательных организаций, планируемых к строительству в рамках реализации мероприятий Республиканской инвестиционной программы

№ п/п	Объект строительства (реконструкции)	Мощность объекта	Год начала строительства	Год ввода в эксплуатацию
1	2	3	4	5
	Детский сад в с. Хутрах, Цунтинский район	60	2019 г.	2020 г.
1	Детский сад на 120 мес в с. Мугарты, Дербентский район	60	2019 г.	2020 г.
2	Детский сад в с. Комсомольское, Кизилюртовский район	80	2020 г.	2021 г.
3	Детский сад в с. Бургимамахи, Акушинский район	80	2020 г.	2021 г.
4	Детский сад в с. Маджалис, Кайтагский район	150	2020 г.	2022 г.
5	Детский сад в с. Красный Восход, Кизлярский район	80	2020 г.	2021 г.
6	Детский сад в с. Юрковка, Тарумовский район	80	2020 г.	2021 г.
7	Детский сад в с. Куллар, Дербентский район	60	2020 г.	2021 г.
8	Детский сад в с. Даркуш-Казмаляр, С.-Стальский район	100	2020 г.	2021 г.
9	Детский сад в с. Нижнее Казанище, Буйнакский район	90	2020 г.	2021 г.
10	Детский сад в с. Гуниб, Гунибский район	60	2020 г.	2021 г.
11	Детский сад в с. Адильянгиюрт, Бабаюртовский район	250	2020 г.	2022 г.
12	Детский сад в с. Гувлиг, Табасаранский район	60	2020 г.	2021 г.
13	Детский сад в с. Рахата, Ботлихский район	60	2020 г.	2021 г.
14	Детский сад в с. Кумух, Лакский район	120	2020 г.	2021 г.
15	Детский сад в с. Чувек, Хивский район	60	2020 г.	2021 г.
16	Детский сад в с. Коркмаскала, Кумторкалинский район	120	2020 г.	2021 г.
17	Детский сад в с. Новомехельта, Новолакский район	200	2020 г.	2022 г.
18	Детский сад в г. Дагестанские Огни	200	2020 г.	2022 г.
	Итого	1970		

Таблица 24г. Перечень дошкольных образовательных организаций, запланированные к строительству в рамках реализации мероприятий по повышению устойчивости жилых домов, основных объектов жизнеобеспечения в сейсмических районах Российской Федерации

№ п/п	Объект строительства (реконструкции)	Мощность объекта	Год начала строительства	Год ввода в эксплуатацию
1	2	3	4	5
1	Детский сад в г.Каспийске	280	2019 г.	2020 г.
2	Детский сад в с. Кадиркент, Сергокалинский район	40	2020 г.	2021 г.
3	Детский сад в с. Ванашимахи, Сергокалинский район	35	2020 г.	2021 г.
4	Детский сад в г.Южно-Сухокумске	144	2020 г.	2021 г.
	Итого	499		

Таблица 24д. Перечень дошкольных образовательных организаций, запланированных к строительству в рамках реализации мероприятий государственной программы РФ "Развитие Северо-Кавказского федерального округа"

№ п/п	Объект строительства (реконструкции)	Мощность объекта	Год начала строительства	Год ввода в эксплуатацию
1	2	3	4	5
1	Детский сад в с. Гамиях, Новолакский район	140	2019 г.	2020 г.
2	Детский сад в с. Шушия, Новолакский район	90	2020 г.	2021 г.
3	Детский сад в с. Дучи, Новолакский район	90	2020 г.	2021 г.
	Итого	320		